

# FONDO A

Más Riesgo

AFP Capital

Una empresa SURA

## CARTERA DE INVERSIONES DE DICIEMBRE 2017

### EXPLICACIÓN DE RENTABILIDAD

Durante el mes de diciembre, el Fondo A de AFP Capital rentó -0,42% real, mientras que el Sistema de AFP rentó -0,58% real.

Los mercados accionarios experimentaron variaciones positivas durante el mes. Destacando la renta variable nacional, que se vio beneficiada por una menor incertidumbre después de las elecciones que dieron por ganador a Sebastián Piñera por un amplio margen.

En el ámbito internacional, gran parte del performance fue liderado por las bolsas emergentes, que rebotaron fuertemente en la segunda mitad del mes, destacando las bolsas asiáticas y latinoamericanas, donde estas últimas se han visto beneficiadas de mejores expectativas de utilidades para el 2018.

La rentabilidad de la cartera internacional se vio afectada por una apreciación del peso en torno a un 5% durante el periodo.

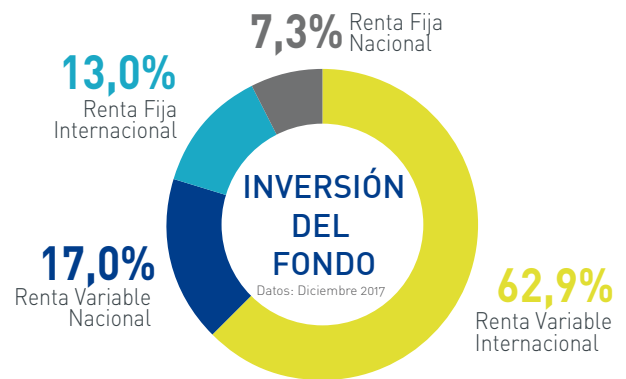
### PERFIL DE LOS QUE INVIERTEN EN ESTE FONDO



Activo

Son personas que tienen alta tolerancia al riesgo y quieren obtener mayores rentabilidades en el largo plazo. Los fondos que corresponden a este perfil son el Fondo A y Fondo B.

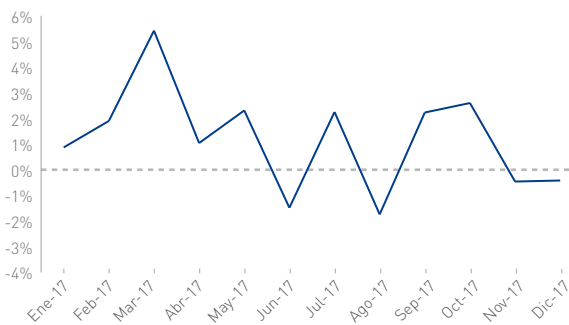
### COMPOSICIÓN DEL FONDO



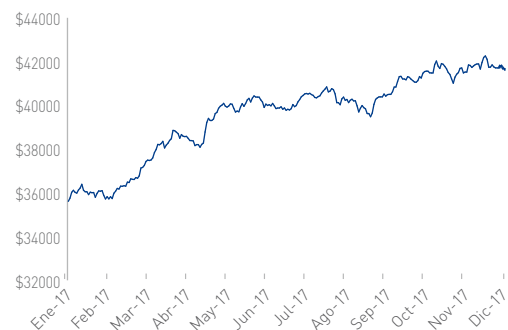
### RENTABILIDAD DEL MES

Fondo A	Diciembre 2017	Inicio de los Multifondos
<b>AFP Capital</b>	<b>-0,42%</b>	<b>6,66%</b>
Sistema	-0,58%	6,72%

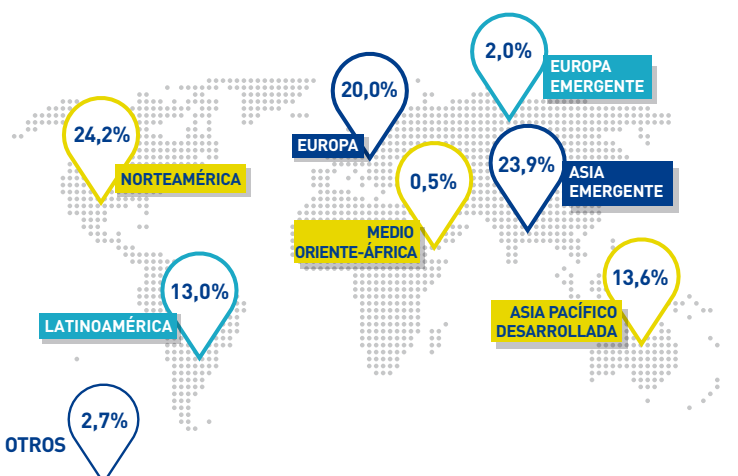
### EVOLUCIÓN DE LA RENTABILIDAD



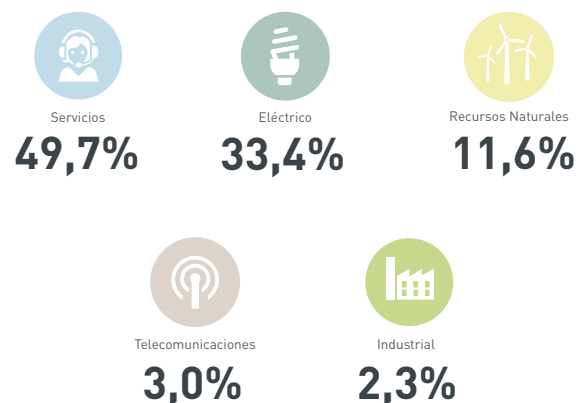
### EVOLUCIÓN VALOR DE LA CUOTA



### DISTRIBUCIÓN POR REGIÓN RENTA FIJA Y VARIABLE EXTRANJERA



### DISTRIBUCIÓN POR SECTOR RENTA VARIABLE NACIONAL



# FONDO B

Riesgoso

AFP Capital

Una empresa **SURA**

## CARTERA DE INVERSIONES DE DICIEMBRE 2017

### EXPLICACIÓN DE RENTABILIDAD

Durante el mes de diciembre, el Fondo B de AFP Capital rentó 0,02% real, mientras que el Sistema de AFP rentó -0,10% real.

Los mercados accionarios experimentaron variaciones positivas durante el mes. Destacando la renta variable nacional, que se vio beneficiada por una menor incertidumbre después de las elecciones que dieron por ganador a Sebastián Piñera por un amplio margen, lo que también se tradujo en una caída de las tasas, beneficiando a la renta fija nacional.

En el ámbito internacional, gran parte del performance fue liderado por las bolsas emergentes, que rebotaron fuertemente en la segunda mitad del mes, destacando las bolsas asiáticas y latinoamericanas, donde estas últimas se han visto beneficiadas de mejores expectativas de utilidades para el 2018.

La rentabilidad de la cartera internacional se vio afectada por una apreciación del peso en torno a un 5% durante el periodo.

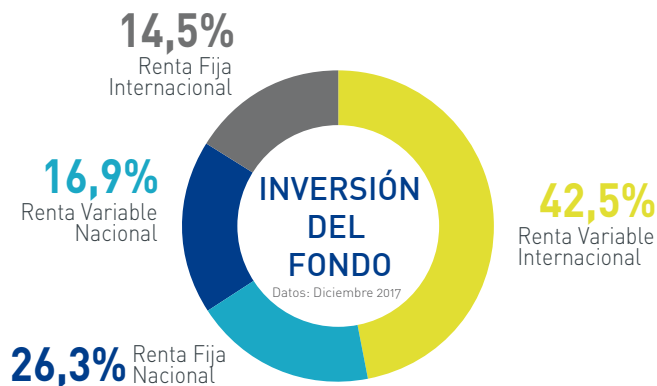
### PERFIL DE LOS QUE INVIERTEN EN ESTE FONDO



Activo

Son personas que tienen alta tolerancia al riesgo y quieren obtener mayores rentabilidades en el largo plazo. Los fondos que corresponden a este perfil son el Fondo A y Fondo B.

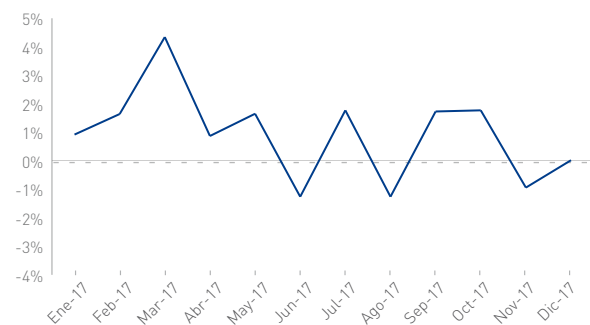
### COMPOSICIÓN DEL FONDO



### RENTABILIDAD DEL MES

Fondo B	Diciembre 2017	Inicio de los Multifondos
<b>AFP Capital</b>	<b>0,02%</b>	<b>5,65%</b>
Sistema	-0,10%	5,65%

### EVOLUCIÓN DE LA RENTABILIDAD



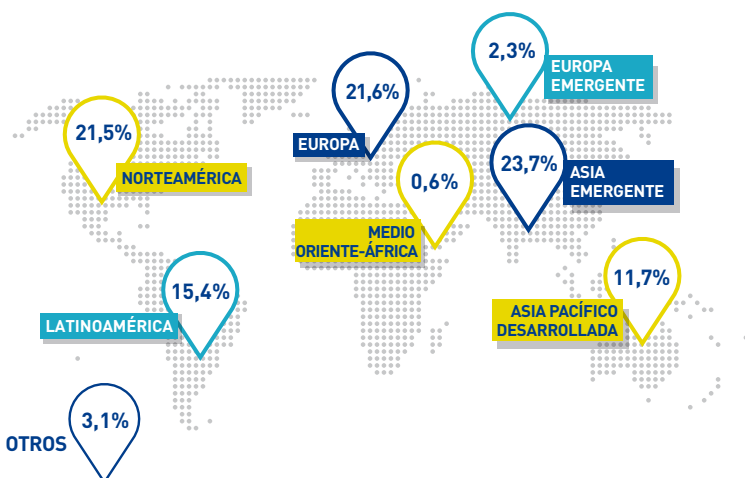
Datos: Diciembre 2017  
Fuente: Estimación propia AFP Capital

### EVOLUCIÓN VALOR DE LA CUOTA



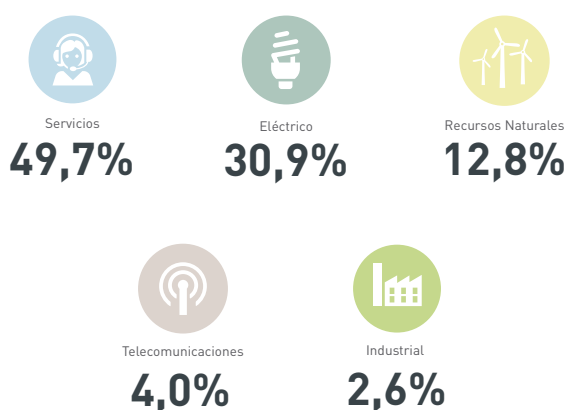
Datos: Diciembre 2017

### DISTRIBUCIÓN POR REGIÓN RENDA FIJA Y VARIABLE EXTRANJERA



Datos: Noviembre 2017

### DISTRIBUCIÓN POR SECTOR RENDA VARIABLE NACIONAL



Datos: Noviembre 2017

La rentabilidad es variable, por lo que nada garantiza que las rentabilidades pasadas se repitan en el futuro. Infórmese sobre las comisiones y el resultado de la medición de la calidad de servicio de su AFP en: [www.spensiones.cl](http://www.spensiones.cl)

[afpcapital.cl](http://afpcapital.cl)

# FONDO C

Intermedio

AFP Capital

Una empresa SURA

## CARTERA DE INVERSIONES DE DICIEMBRE 2017

### EXPLICACIÓN DE RENTABILIDAD

Durante el mes de diciembre, el Fondo C de AFP Capital rentó 0,15% real, mientras que el Sistema de AFP rentó 0,04% real.

La renta fija nacional se vio beneficiada por una caída generalizada de las tasas locales, producto de una menor incertidumbre política después de las elecciones que dieron por ganador a Sebastián Piñera por un amplio margen. Esto también benefició a la renta variable nacional, la cual recuperó gran parte de las pérdidas de la primera vuelta.

En el ámbito internacional, gran parte del performance fue liderado por las bolsas emergentes, que rebotaron fuertemente en la segunda mitad del mes, destacando las bolsas asiáticas y latinoamericanas, donde estas últimas se han visto beneficiadas de mejores expectativas de utilidades para el 2018.

La rentabilidad de la cartera internacional se vio afectada por una apreciación del peso en torno a un 5% durante el periodo.

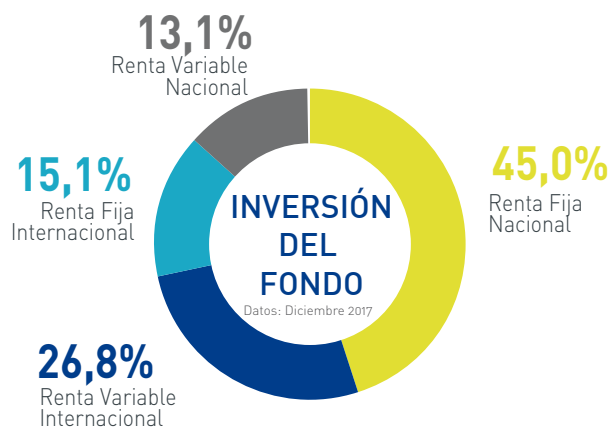
### PERFIL DE LOS QUE INVIERTEN EN ESTE FONDO



Moderado

Son personas que tienen mediana tolerancia al riesgo y desean obtener rentabilidades en el mediano y largo plazo. El fondo que corresponde a este perfil es el Fondo C.

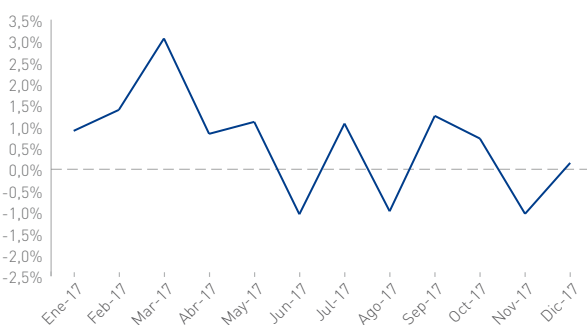
### COMPOSICIÓN DEL FONDO



### RENTABILIDAD DEL MES

Fondo C	Diciembre 2017	Inicio de los Multifondos
<b>AFP Capital</b>	<b>0,15%</b>	<b>4,86%</b>
Sistema	0,04%	5,08%

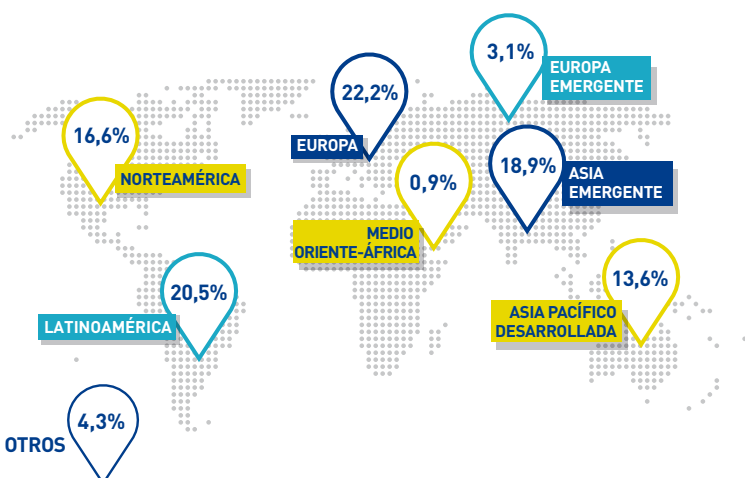
### EVOLUCIÓN DE LA RENTABILIDAD



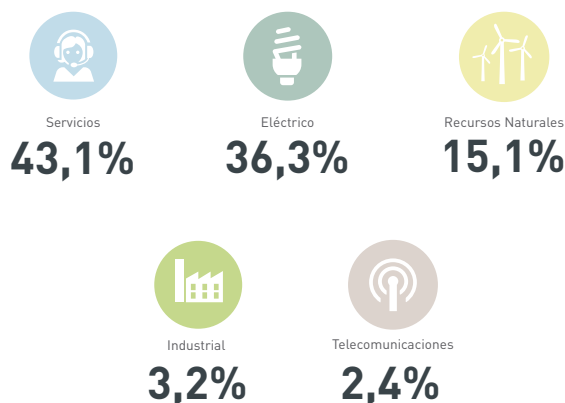
### EVOLUCIÓN VALOR DE LA CUOTA



### DISTRIBUCIÓN POR REGIÓN RENDA FIJA Y VARIABLE EXTRANJERA



### DISTRIBUCIÓN POR SECTOR RENDA VARIABLE NACIONAL



## CARTERA DE INVERSIONES DE DICIEMBRE 2017

### EXPLICACIÓN DE RENTABILIDAD

Durante el mes de diciembre, el Fondo D de AFP Capital rentó 0,25% real, mientras que el Sistema de AFP rentó 0,23% real.

La renta fija nacional se vio beneficiada por una caída generalizada de las tasas locales, producto de una menor incertidumbre política después de las elecciones que dieron por ganador a Sebastián Piñera por un amplio margen. Esto también benefició a la renta variable nacional, la cual recuperó gran parte de las pérdidas de la primera vuelta.

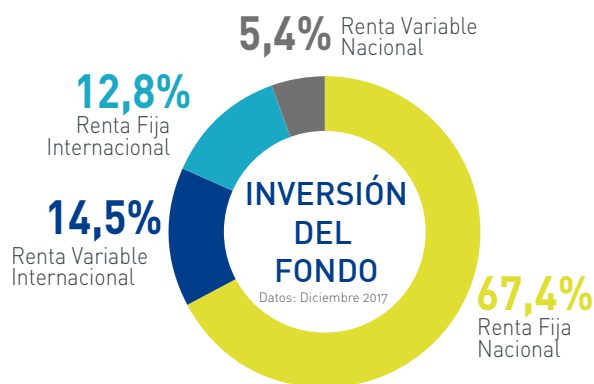
### PERFIL DE LOS QUE INVIERTEN EN ESTE FONDO



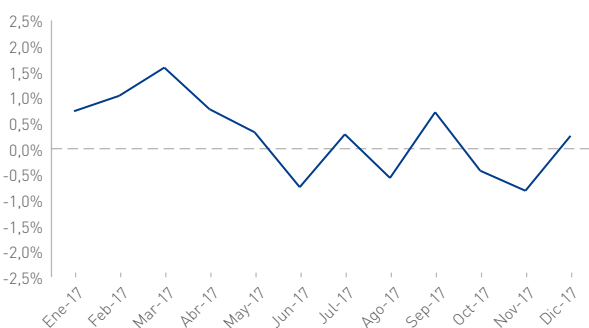
Son personas que tienen baja tolerancia al riesgo, se ajusta a aquellos que están a diez años de cumplir la edad legal para pensionarse. Los fondos que corresponden a este perfil, son el Fondo D y Fondo E.

RENTABILIDAD DEL MES		
Fondo D	Diciembre 2017	Inicio de los Multifondos
<b>AFP Capital</b>	<b>0,25%</b>	<b>4,41%</b>
Sistema	0,23%	4,44%

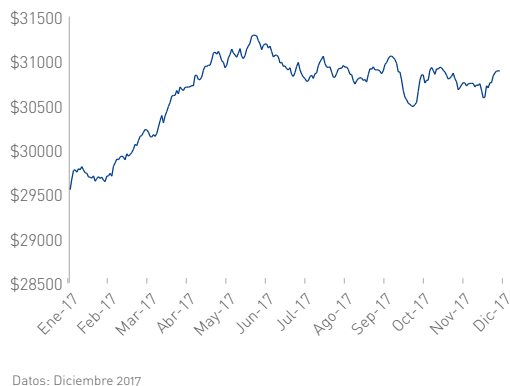
### COMPOSICIÓN DEL FONDO



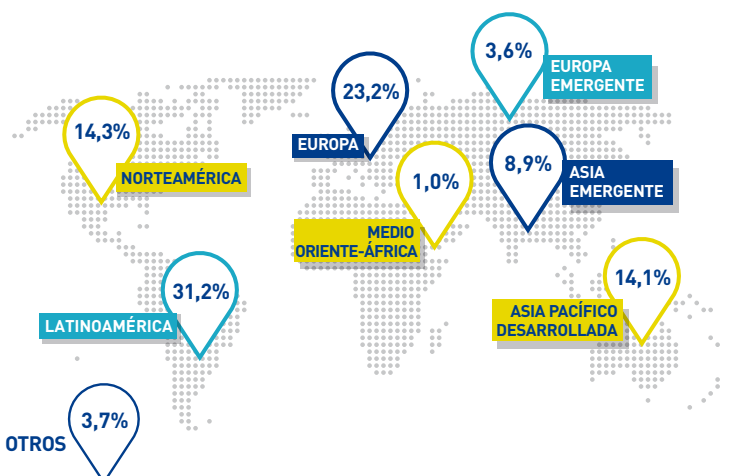
### EVOLUCIÓN DE LA RENTABILIDAD



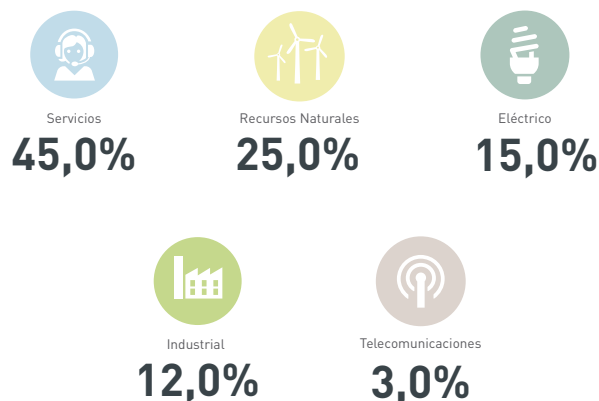
### EVOLUCIÓN VALOR DE LA CUOTA



### DISTRIBUCIÓN POR REGIÓN RENTA FIJA Y VARIABLE EXTRANJERA



### DISTRIBUCIÓN POR SECTOR RENTA FIJA NACIONAL



# FONDO E

Más Conservador

AFP **Capital**

Una empresa **SURA**

## CARTERA DE INVERSIONES DE DICIEMBRE 2017

### EXPLICACIÓN DE RENTABILIDAD

Durante el mes de diciembre, el Fondo E de AFP Capital rentó 0,58% real, mientras que el Sistema de AFP rentó 0,60%.

La renta fija nacional se vio beneficiada por una caída generalizada de las tasas locales, recuperando gran parte de las pérdidas de la primera vuelta, producto de una menor incertidumbre política después de las elecciones que dieron por ganador a Sebastián Piñera por un amplio margen.

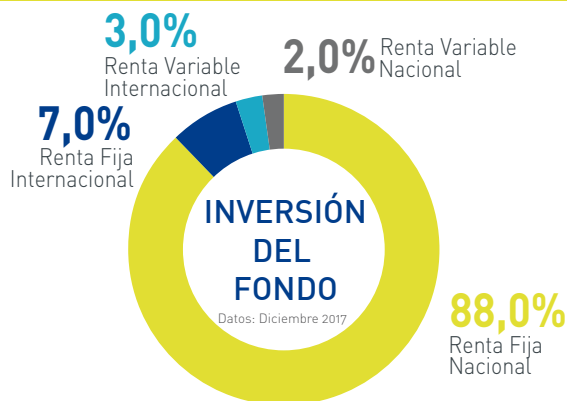
### PERFIL DE LOS QUE INVIERTEN EN ESTE FONDO



Conservador

Son personas que tienen baja tolerancia al riesgo, se ajusta a aquellos que están a diez años de cumplir la edad legal para pensionarse. Los fondos que corresponden a este perfil, son el Fondo D y Fondo E.

### COMPOSICIÓN DEL FONDO



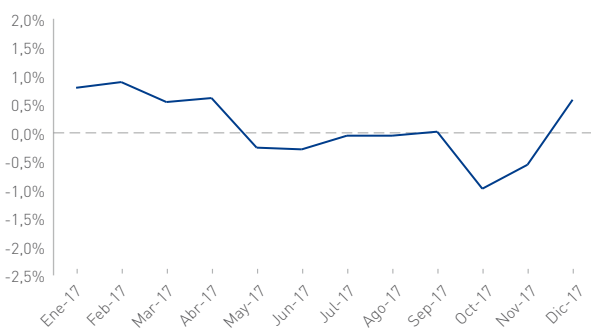
### RENTABILIDAD DEL MES

Fondo E Diciembre 2017 Inicio de los Multifondos

**AFP Capital** 0,58% 3,85%

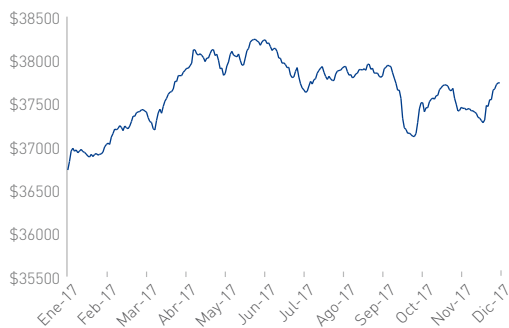
Sistema 0,60% 3,72%

### EVOLUCIÓN DE LA RENTABILIDAD



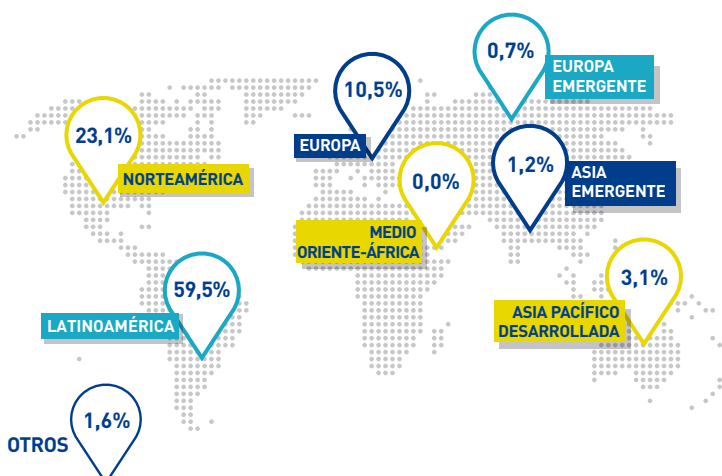
Datos: Diciembre 2017  
Fuente: Estimación propia AFP Capital

### EVOLUCIÓN VALOR DE LA CUOTA



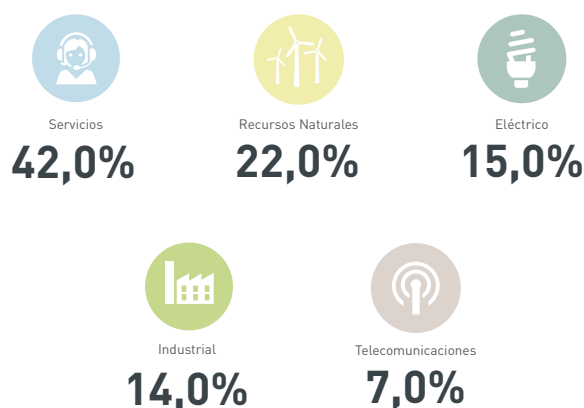
Datos: Diciembre 2017

### DISTRIBUCIÓN POR REGIÓN RENDA FIJA Y VARIABLE EXTRANJERA



Datos: Noviembre 2017

### DISTRIBUCIÓN POR SECTOR RENDA FIJA NACIONAL



Datos: Noviembre 2017

La rentabilidad es variable, por lo que nada garantiza que las rentabilidades pasadas se repitan en el futuro. Infórmese sobre las comisiones y el resultado de la medición de la calidad de servicio de su AFP en: [www.spensiones.cl](http://www.spensiones.cl)

[afpcapital.cl](http://afpcapital.cl)