

## RESULTADOS DE NOVIEMBRE 2016

### EXPLICACIÓN DE RENTABILIDAD

Durante el mes de noviembre, el Fondo A de AFP Capital rentó 0,38% real, mientras que el Sistema de AFP rentó 0,35% real. Los mercados de acciones rentaron mayoritariamente negativos durante el mes, donde los mercados emergentes tuvieron un peor comportamiento que los desarrollados, pero la depreciación del peso contra el dólar estadounidense entregó un retorno positivo en pesos de los activos internacionales. Sin embargo las acciones locales contribuyeron de forma negativa a la rentabilidad del fondo.

### PERFIL DE LOS QUE INVIERTEN EN ESTE FONDO



Activo

Son personas que tienen alta tolerancia al riesgo y quieren obtener altas rentabilidades en el largo plazo. Los multifondos que corresponden a este perfil son el Fondo A y Fondo B.

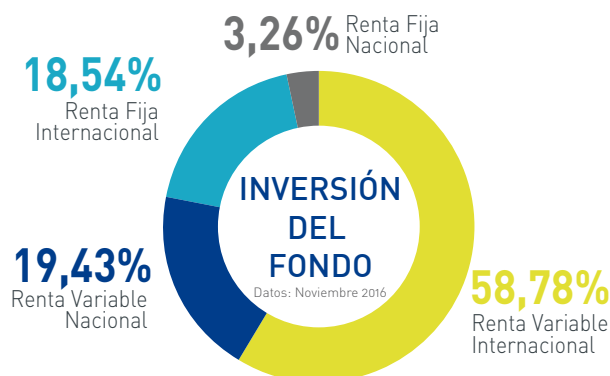
### RENTABILIDAD DEL MES

Fondo A Noviembre 2016 Inicio de los Multifondos

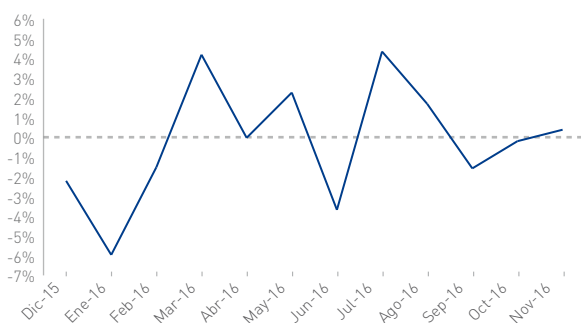
**AFP Capital** 0,38% 6,16%

Sistema 0,35% 6,20%

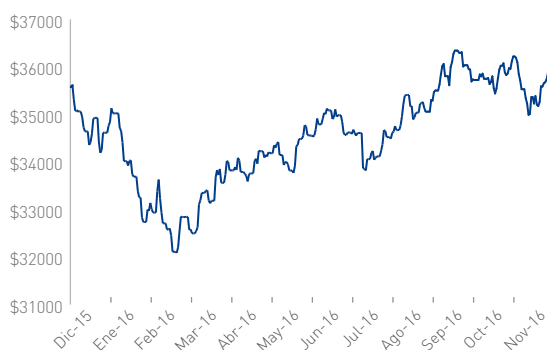
### COMPOSICIÓN DEL FONDO



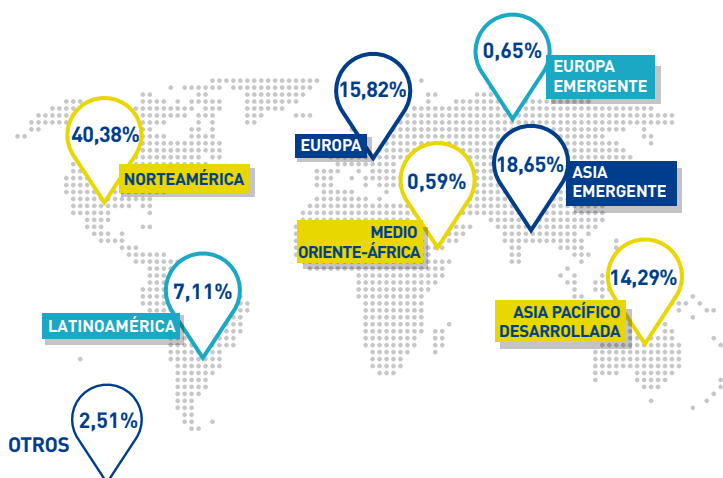
### EVOLUCIÓN DE LA RENTABILIDAD



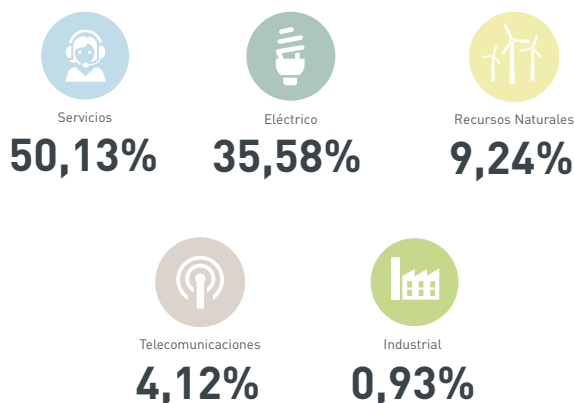
### EVOLUCIÓN VALOR DE LA CUOTA



### DISTRIBUCIÓN POR REGIÓN RENTA FIJA Y VARIABLE EXTRANJERA



### DISTRIBUCIÓN POR SECTOR RENTA FIJA NACIONAL



## RESULTADOS DE NOVIEMBRE 2016

### EXPLICACIÓN DE RENTABILIDAD

Durante el mes de noviembre, el Fondo B de AFP Capital rentó -0,61% real, mientras que el Sistema de AFP que rentó -0,54% real. La depreciación del peso contra el dólar estadounidense entregó rentabilidad positiva de los activos internacionales. Sin embargo, no alcanzó a compensar las caídas en los activos internacionales, especialmente los activos emergentes. En esta misma línea las acciones nacionales rentaron negativo quitando aportes al fondo, al igual que la renta fija nacional producto del alza de las tasas.

### PERFIL DE LOS QUE INVIERTEN EN ESTE FONDO

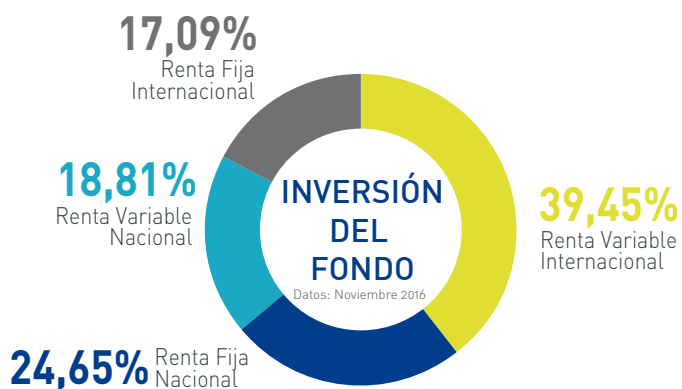


Activo

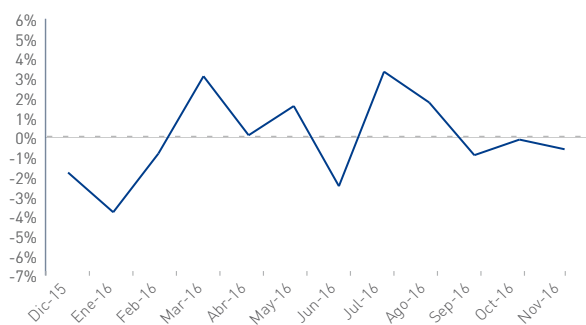
Son personas que tienen alta tolerancia al riesgo y quieren obtener altas rentabilidades en el largo plazo. Los multifondos que corresponden a este perfil son el Fondo A y Fondo B.

RENTABILIDAD DEL MES		
Fondo B	Noviembre 2016	Inicio de los Multifondos
<b>AFP Capital</b>	<b>-0,61%</b>	<b>5,26%</b>
Sistema	-0,54%	5,26%

### COMPOSICIÓN DEL FONDO

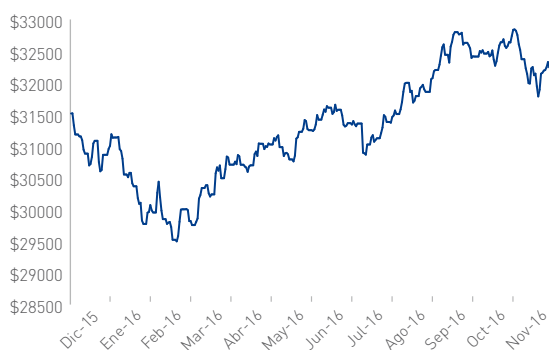


### EVOLUCIÓN DE LA RENTABILIDAD



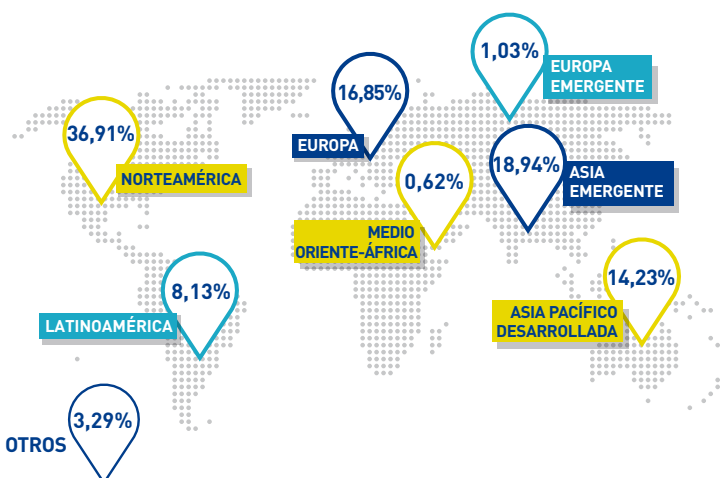
Datos: Noviembre 2016  
Fuente: Estimación propia AFP Capital

### EVOLUCIÓN VALOR DE LA CUOTA



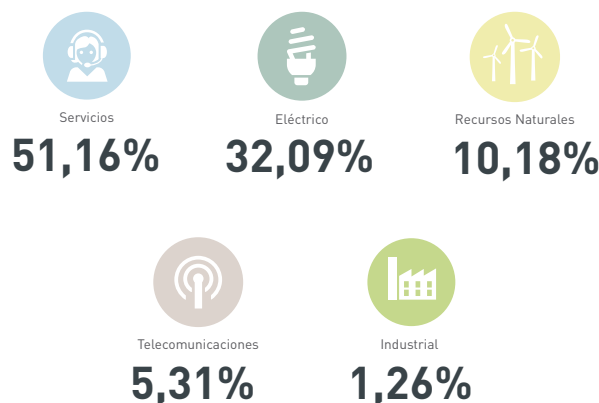
Datos: Noviembre 2016

### DISTRIBUCIÓN POR REGIÓN RENTA FIJA Y VARIABLE EXTRANJERA



Datos: Octubre 2016

### DISTRIBUCIÓN POR SECTOR RENTA FIJA NACIONAL



Datos: Octubre 2016

## RESULTADOS DE NOVIEMBRE 2016

### EXPLICACIÓN DE RENTABILIDAD

Durante el mes de noviembre, el Fondo C de AFP Capital rentó -1,60% real, mientras que el Sistema de AFP rentó -1,51% real. El desempeño negativo de la renta fija local y mercado accionario nacional explica la mayor parte del retorno del fondo, seguido del mercado de renta fija internacional producto del alza de las tasas internacionales.

### PERFIL DE LOS QUE INVIERTEN EN ESTE FONDO



Moderado

Son personas que tienen mediana tolerancia al riesgo y desean obtener rentabilidades en el mediano y largo plazo. El multifondo que corresponde a este perfil es el Fondo C.

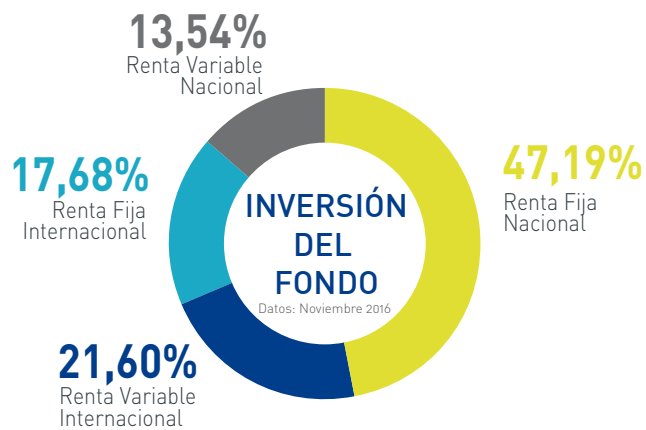
### RENTABILIDAD DEL MES

Fondo C    Noviembre 2016 Inicio de los Multifondos

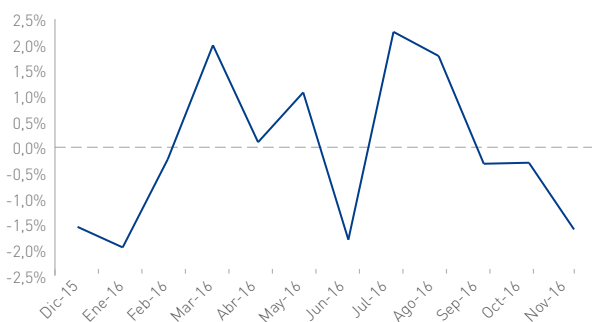
**AFP Capital**    **-1,60%**    **4,65%**

Sistema    -1,51%    4,87%

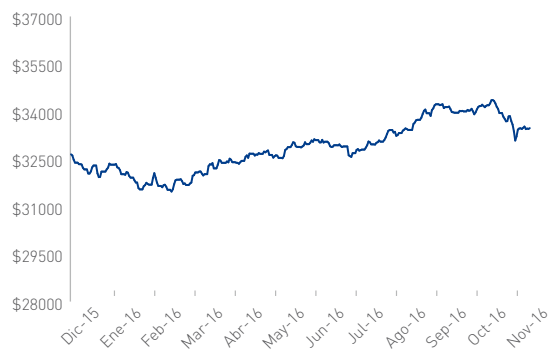
### COMPOSICIÓN DEL FONDO



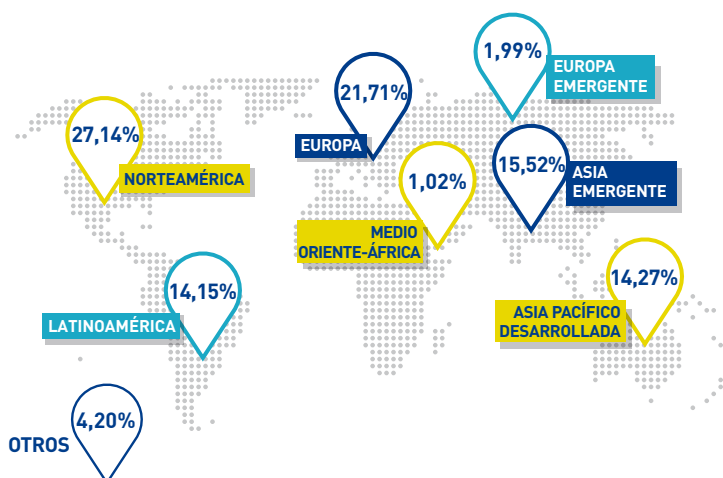
### EVOLUCIÓN DE LA RENTABILIDAD



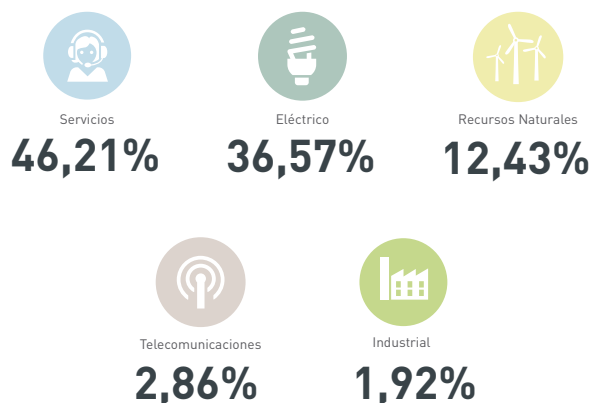
### EVOLUCIÓN VALOR DE LA CUOTA



### DISTRIBUCIÓN POR REGIÓN RENTA FIJA Y VARIABLE EXTRANJERA



### DISTRIBUCIÓN POR SECTOR RENTA FIJA NACIONAL



## RESULTADOS DE NOVIEMBRE 2016

### EXPLICACIÓN DE RENTABILIDAD

Durante el mes de noviembre, el Fondo D de AFP Capital rentó -1,96% real, mientras que el Sistema de AFP rentó -2,05% real. El mercado de crédito local, fue el principal aporte de la rentabilidad negativa al fondo, en donde el alza de las tasas locales contribuyó de manera negativa.

### PERFIL DE LOS QUE INVIERTEN EN ESTE FONDO

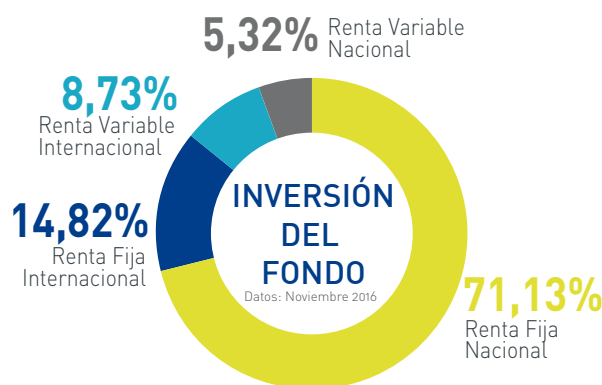


Conservador

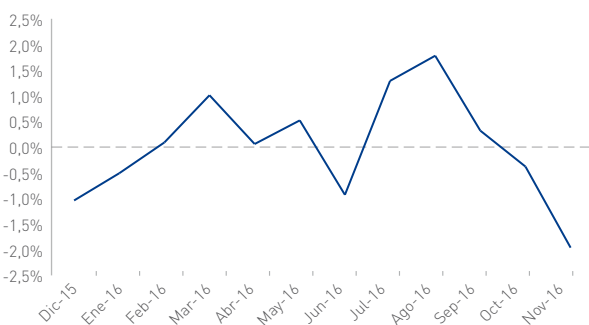
Son personas que tienen baja tolerancia al riesgo, se ajusta a aquellos que están a diez años de cumplir la edad legal para pensionarse. Los multifondos que corresponden a este perfil, son el Fondo D y Fondo E.

RENTABILIDAD DEL MES		
Fondo D	Noviembre 2016	Inicio de los Multifondos
<b>AFP Capital</b>	<b>-1,96%</b>	<b>4,42%</b>
Sistema	-2,05%	4,46%

### COMPOSICIÓN DEL FONDO



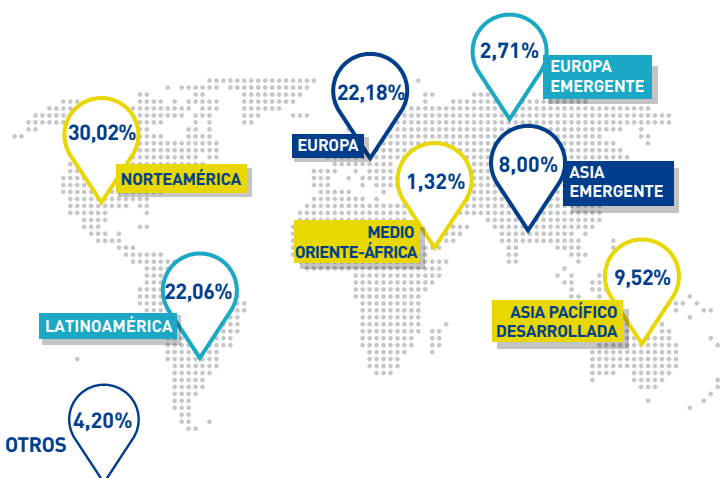
### EVOLUCIÓN DE LA RENTABILIDAD



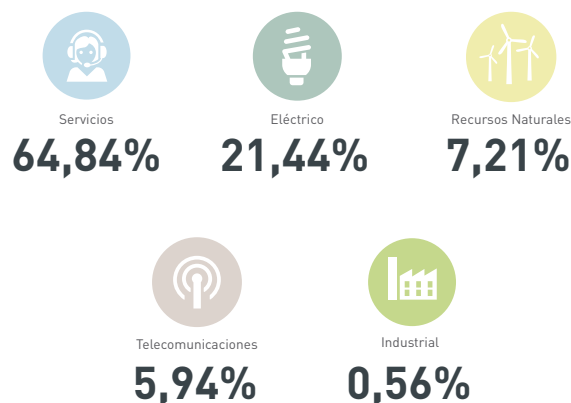
### EVOLUCIÓN VALOR DE LA CUOTA



### DISTRIBUCIÓN POR REGIÓN RENTA FIJA Y VARIABLE EXTRANJERA



### DISTRIBUCIÓN POR SECTOR RENTA FIJA NACIONAL



## RESULTADOS DE NOVIEMBRE 2016

### EXPLICACIÓN DE RENTABILIDAD

Durante el mes de noviembre, el Fondo E de AFP Capital rentó -1,83% real, mientras que el Sistema de AFP rentó -1,95% real. Las alzas en el mercado local de las tasas en pesos y UF en todos los tramos de la curva, fue el principal aporte durante el mes al retorno negativo del fondo, esto en línea con el incremento que se observó a nivel internacional de las tasas.

### PERFIL DE LOS QUE INVIERTEN EN ESTE FONDO

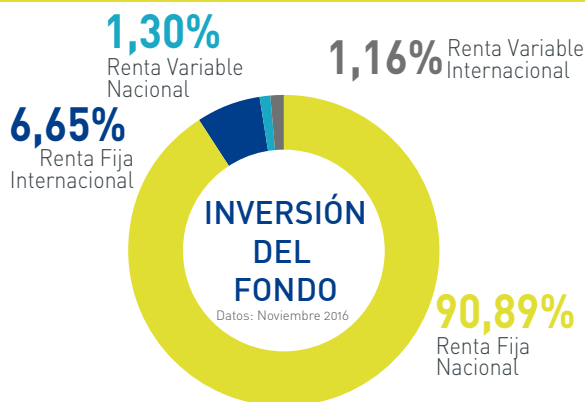


Conservador

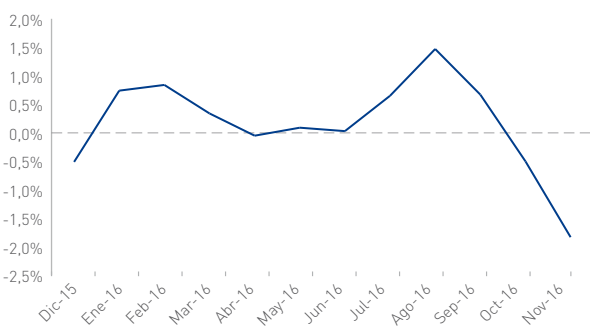
Son personas que tienen baja tolerancia al riesgo, se ajusta a aquellos que están a diez años de cumplir la edad legal para pensionarse. Los multifondos que corresponden a este perfil, son el Fondo D y Fondo E.

RENTABILIDAD DEL MES		
Fondo E	Noviembre 2016	Inicio de los Multifondos
<b>AFP Capital</b>	<b>-1,83%</b>	<b>3,93%</b>
Sistema	-1,95%	3,81%

### COMPOSICIÓN DEL FONDO

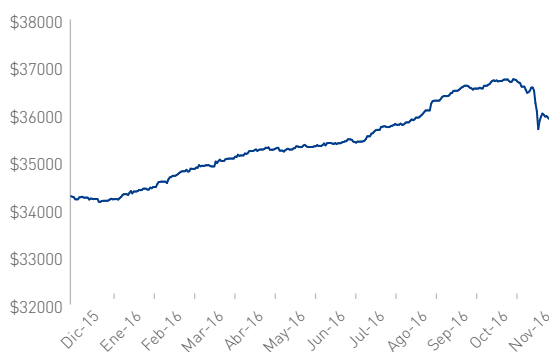


### EVOLUCIÓN DE LA RENTABILIDAD



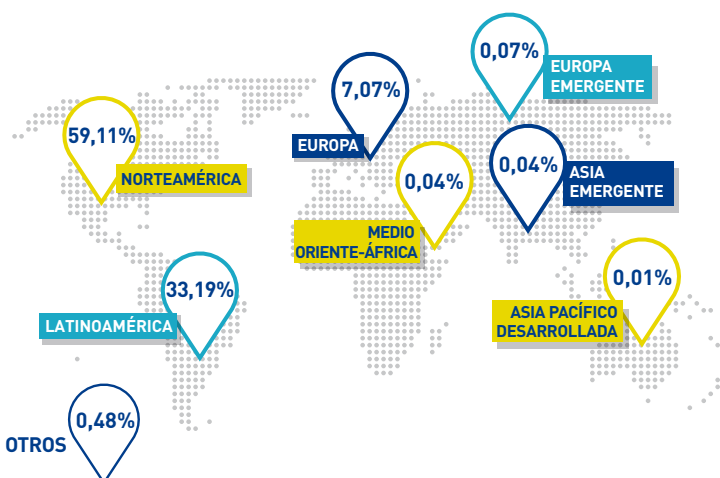
Datos: Noviembre 2016  
Fuente: Estimación propia AFP Capital

### EVOLUCIÓN VALOR DE LA CUOTA



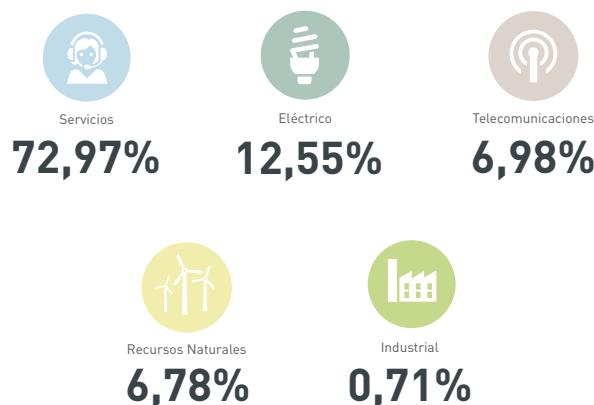
Datos: Noviembre 2016

### DISTRIBUCIÓN POR REGIÓN RENTA FIJA Y VARIABLE EXTRANJERA



Datos: Octubre 2016

### DISTRIBUCIÓN POR SECTOR RENTA FIJA NACIONAL



Datos: Octubre 2016