

## CARTERA DE INVERSIONES SEPTIEMBRE 2017

### EXPLICACIÓN DE RENTABILIDAD

Durante el mes de Septiembre, el Fondo A de AFP Capital rentó 2,23% real, mientras que el Sistema de AFP rentó 2,25% real.

Los mercados accionarios rentaron positivo durante el mes, destacando la renta variable local que ha tenido un excelente performance hasta la fecha. En renta variable internacional, destacan las bolsas Latinoamericanas principalmente Brasil y Argentina que continuaron al alza, donde la primera se ha visto beneficiada por mejores utilidades de empresas, mientras que la segunda por una reducción de los riesgos políticos que habría generado incertidumbre en los mercados.

También destaca la bolsa Rusa, beneficiada de un precio del petróleo estable y una política monetaria expansiva.

### PERFIL DE LOS QUE INVIERTEN EN ESTE FONDO

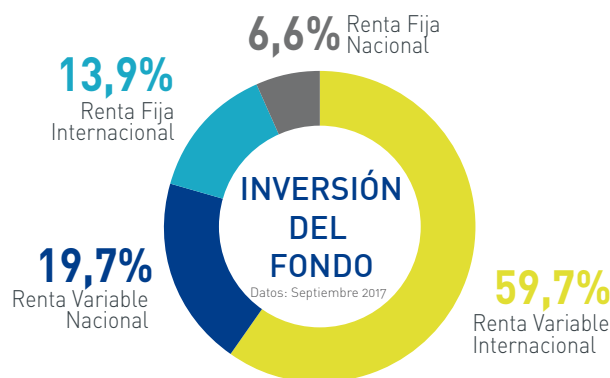


Activo

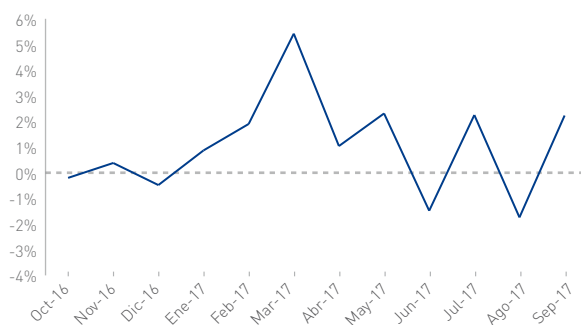
Son personas que tienen alta tolerancia al riesgo y quieren obtener altas rentabilidades en el largo plazo. Los fondos que corresponden a este perfil son el Fondo A y Fondo B.

RENTABILIDAD DEL MES		
Fondo A	Septiembre 2017	Inicio de los Multifondos
AFP Capital	2,23%	6,66%
Sistema	2,25%	6,71%

### COMPOSICIÓN DEL FONDO



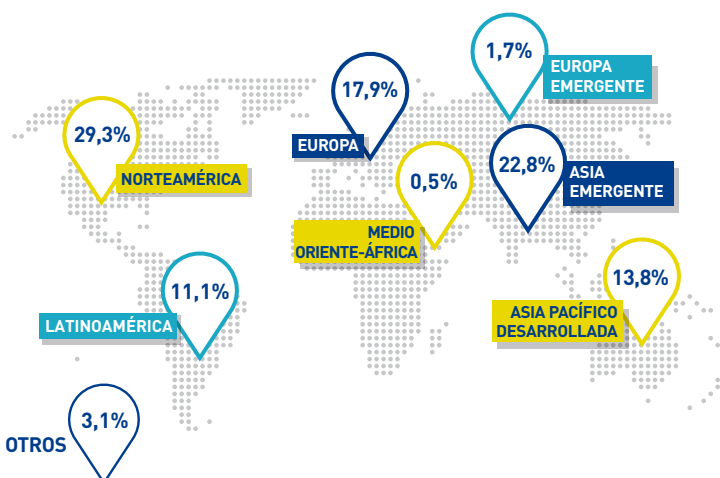
### EVOLUCIÓN DE LA RENTABILIDAD



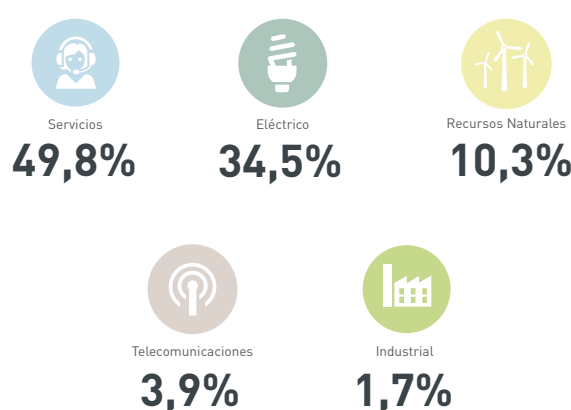
### EVOLUCIÓN VALOR DE LA CUOTA



### DISTRIBUCIÓN POR REGIÓN RENTA FIJA Y VARIABLE EXTRANJERA



### DISTRIBUCIÓN POR SECTOR RENTA VARIABLE NACIONAL



## CARTERA DE INVERSIONES SEPTIEMBRE 2017

### EXPLICACIÓN DE RENTABILIDAD

Durante el mes de Septiembre, el Fondo B de AFP Capital rentó 1,73% real, mientras que el Sistema de AFP rentó 1,74% real.

Los mercados accionarios rentaron positivo durante el mes, destacando la renta variable local que ha tenido un excelente performance hasta la fecha. En renta variable internacional, destacan las bolsas Latinoamericanas principalmente Brasil y Argentina que continuaron al alza, donde la primera se ha visto beneficiada por mejores utilidades de empresas, mientras que la segunda por una reducción de los riesgos políticos, que habría generado incertidumbre en los mercados.

También destaca la bolsa Rusa, beneficiada por la estabilidad en el precio del petróleo y una política monetaria expansiva.

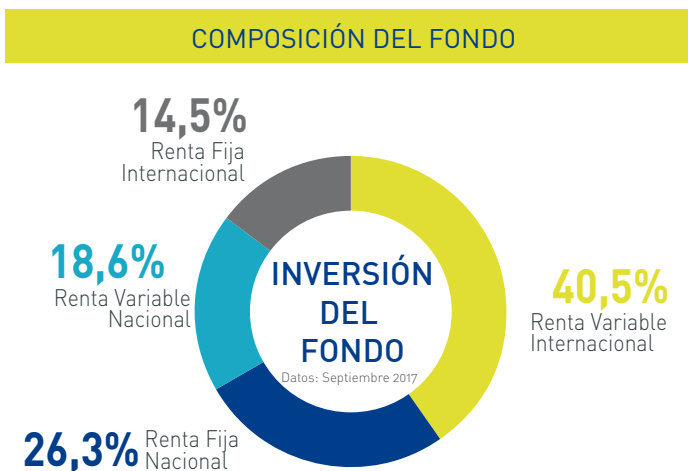
### PERFIL DE LOS QUE INVIERTEN EN ESTE FONDO



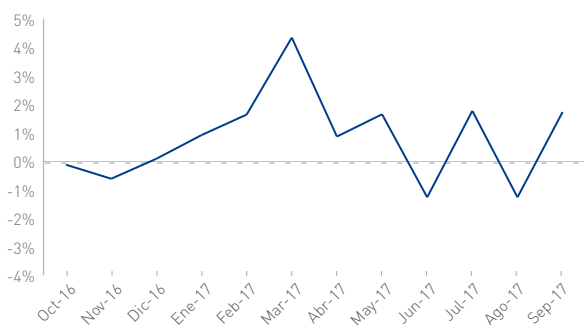
Activo

Son personas que tienen alta tolerancia al riesgo y quieren obtener altas rentabilidades en el largo plazo. Los fondos que corresponden a este perfil son el Fondo A y Fondo B.

RENTABILIDAD DEL MES		
Fondo B	Septiembre 2017	Inicio de los Multifondos
<b>AFP Capital</b>	<b>1,73%</b>	<b>5,69%</b>
Sistema	1,74%	5,68%



### EVOLUCIÓN DE LA RENTABILIDAD



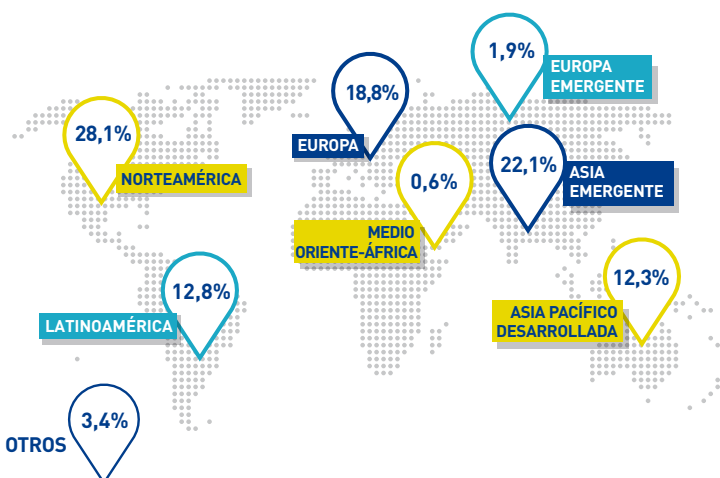
Datos: Septiembre 2017  
Fuente: Estimación propia AFP Capital

### EVOLUCIÓN VALOR DE LA CUOTA



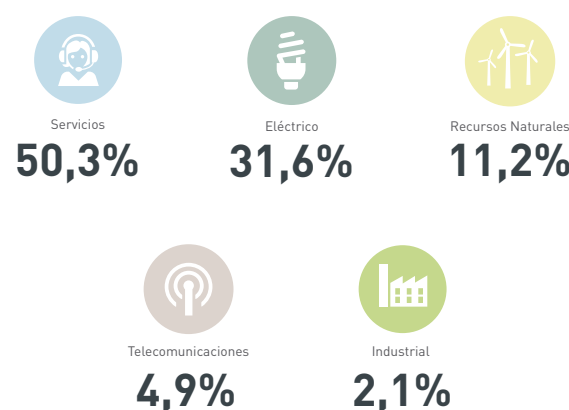
Datos: Septiembre 2017

### DISTRIBUCIÓN POR REGIÓN RENTA FIJA Y VARIABLE EXTRANJERA



Datos: Agosto 2017

### DISTRIBUCIÓN POR SECTOR RENTA VARIABLE NACIONAL



Datos: Agosto 2017

## CARTERA DE INVERSIONES SEPTIEMBRE 2017

### EXPLICACIÓN DE RENTABILIDAD

Durante el mes de Septiembre, el Fondo C de AFP Capital rentó 1,25% real, mientras que el Sistema de AFP rentó 1,26% real.

La renta fija local contribuyó positivamente a la rentabilidad debido a los bonos de gobiernos emitidos en peso, spread y depósitos, mientras que rentó negativamente por los bonos de gobierno emitidos en UF, en el contexto de un Banco Central que decidió mantener la tasa de política monetaria y las bajas expectativas de inflación para los próximos meses.

También destaca la renta variable local que ha tenido un excelente performance hasta la fecha, mientras que en renta variable internacional, las bolsas de Brasil y Argentina continuaron al alza, donde la primera se ha visto beneficiada por mejores utilidades, mientras que la segunda por una reducción de los riesgos políticos, que habría generado incertidumbre en los mercados.

### RENTABILIDAD DEL MES

Fondo C Septiembre 2017 Inicio de los Multifondos

**AFP Capital** 1,25% 4,95%

Sistema 1,26% 5,17%

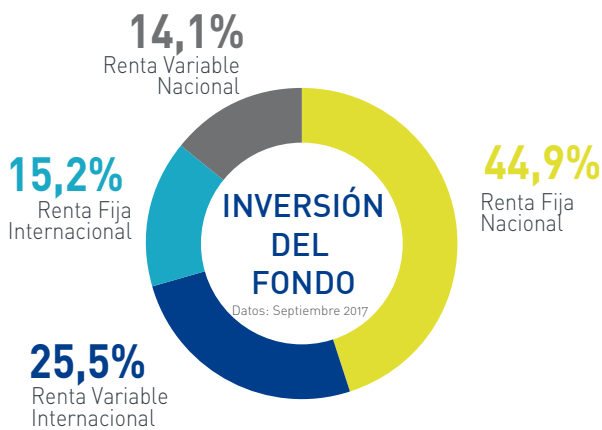
### PERFIL DE LOS QUE INVIERTEN EN ESTE FONDO



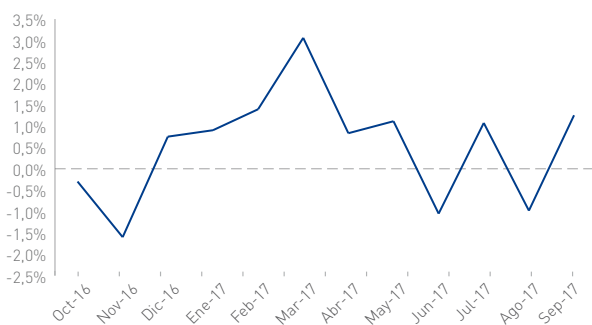
Moderado

Son personas que tienen mediana tolerancia al riesgo y desean obtener rentabilidades en el mediano y largo plazo. El fondo que corresponde a este perfil es el Fondo C.

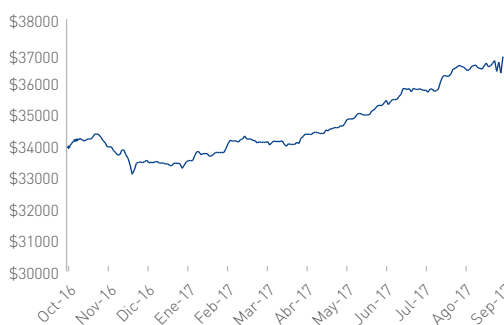
### COMPOSICIÓN DEL FONDO



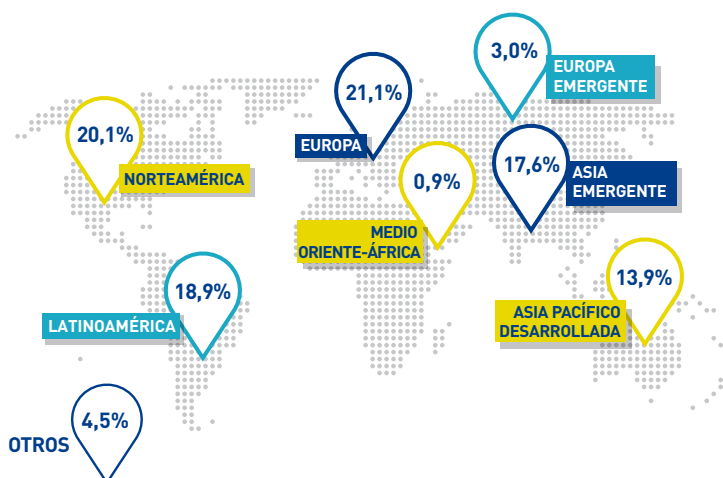
### EVOLUCIÓN DE LA RENTABILIDAD



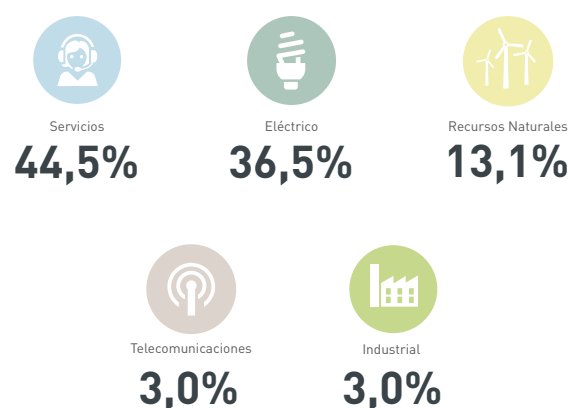
### EVOLUCIÓN VALOR DE LA CUOTA



### DISTRIBUCIÓN POR REGIÓN RENDA FIJA Y VARIABLE EXTRANJERA



### DISTRIBUCIÓN POR SECTOR RENDA VARIABLE NACIONAL



## CARTERA DE INVERSIONES SEPTIEMBRE 2017

### EXPLICACIÓN DE RENTABILIDAD

Durante el mes de Septiembre, el Fondo D de AFP Capital rentó 0,71% real, mientras que el Sistema de AFP rentó 0,74% real.

La renta fija local contribuyó positivamente a la rentabilidad del multifondo debido a los bonos de gobiernos emitidos en peso, spread y depósitos, mientras que rentó negativamente por los bonos de gobierno emitidos en UF, en el contexto de un Banco Central que decidió mantener la tasa de política monetaria y las bajas expectativas de inflación para los próximos meses.

En renta variable, destaca el mercado local que ha tenido un excelente performance hasta la fecha, mientras que en renta variable internacional, las bolsas de Brasil y Argentina continuaron al alza, donde la primera se ha visto beneficiada por mejores utilidades, mientras que la segunda por una reducción de los riesgos políticos.

### RENTABILIDAD DEL MES

Fondo D Septiembre 2017 Inicio de los Multifondos

**AFP Capital 0,71% 4,55%**

Sistema 0,74% 4,59%

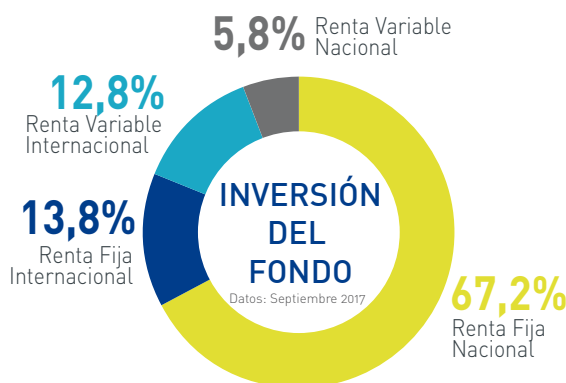
### PERFIL DE LOS QUE INVIERTEN EN ESTE FONDO



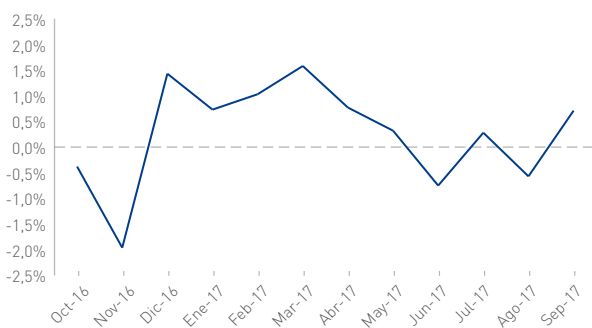
Conservador

Son personas que tienen baja tolerancia al riesgo, se ajusta a aquellos que están a diez años de cumplir la edad legal para pensionarse. Los fondos que corresponden a este perfil, son el Fondo D y Fondo E.

### COMPOSICIÓN DEL FONDO



### EVOLUCIÓN DE LA RENTABILIDAD



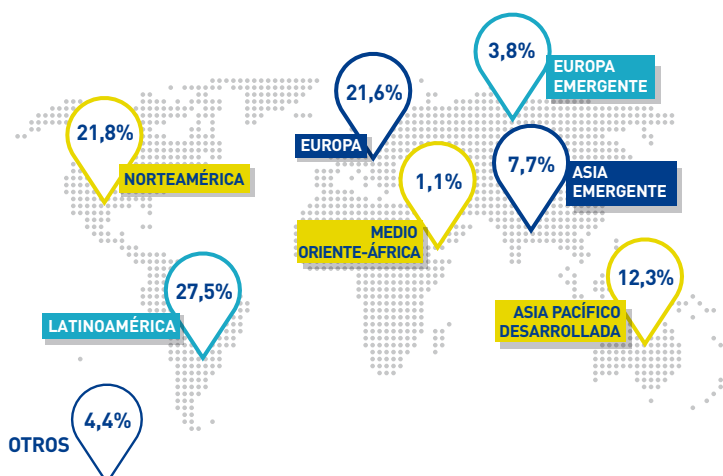
Datos: Septiembre 2017  
Fuente: Estimación propia AFP Capital

### EVOLUCIÓN VALOR DE LA CUOTA



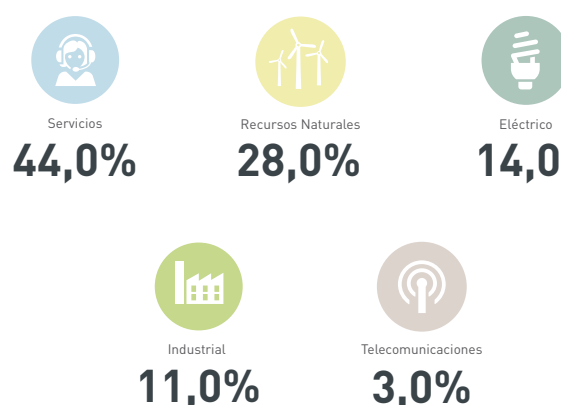
Datos: Septiembre 2017

### DISTRIBUCIÓN POR REGIÓN RENDA FIJA Y VARIABLE EXTRANJERA



Datos: Agosto 2017

### DISTRIBUCIÓN POR SECTOR RENDA FIJA NACIONAL



Datos: Agosto 2017

## CARTERA DE INVERSIONES SEPTIEMBRE 2017

### EXPLICACIÓN DE RENTABILIDAD

Durante el mes de Septiembre, el Fondo E de AFP Capital rentó 0,02% real, mientras que el Sistema de AFP rentó 0,07%.

La renta fija local contribuyó positivamente a la rentabilidad del multifondo debido a los bonos de gobiernos emitidos en peso, spread y depósitos, mientras que rentó negativamente por los bonos de gobierno emitidos en UF, en el contexto de un Banco Central que decidió mantener la tasa de política monetaria y las bajas expectativas de inflación para los próximos meses.

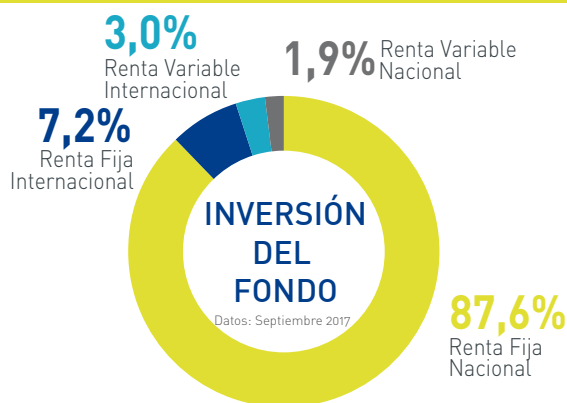
### PERFIL DE LOS QUE INVIERTEN EN ESTE FONDO



Conservador

Son personas que tienen baja tolerancia al riesgo, se ajusta a aquellos que están a diez años de cumplir la edad legal para pensionarse. Los fondos que corresponden a este perfil, son el Fondo D y Fondo E.

### COMPOSICIÓN DEL FONDO



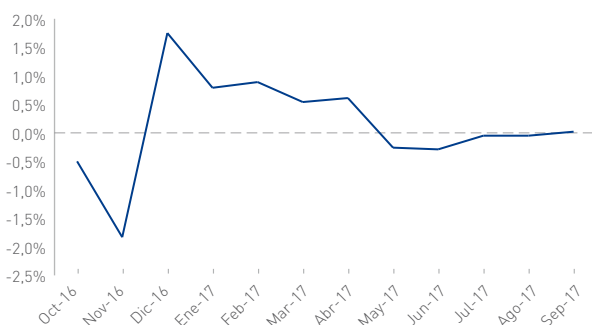
### RENTABILIDAD DEL MES

Fondo E Septiembre 2017 Inicio de los Multifondos

**AFP Capital** 0,02% 3,98%

Sistema 0,07% 3,85%

### EVOLUCIÓN DE LA RENTABILIDAD




Datos: Septiembre 2017  
Fuente: Estimación propia AFP Capital

### EVOLUCIÓN VALOR DE LA CUOTA



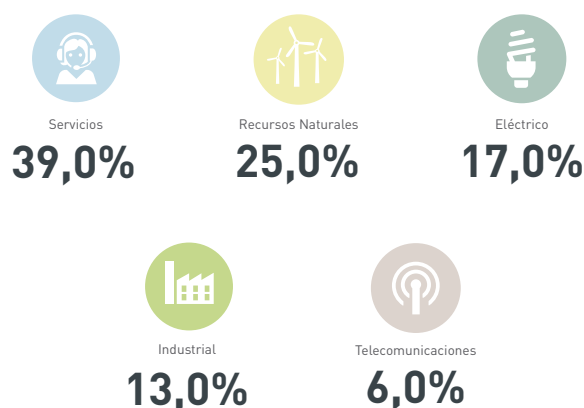
Datos: Septiembre 2017

### DISTRIBUCIÓN POR REGIÓN RENDA FIJA Y VARIABLE EXTRANJERA



Datos: Agosto 2017

### DISTRIBUCIÓN POR SECTOR RENDA FIJA NACIONAL



Datos: Agosto 2017