

FONDO A

Más Riesgo

AFP Capital

Una empresa SURA

CARTERA DE INVERSIONES DE NOVIEMBRE 2018

EXPLICACIÓN DE RENTABILIDAD

Durante el mes de noviembre, el Fondo A de AFP Capital rentó -0,13% real, mientras que el Sistema de AFP rentó -0,13% real.

El mes se caracterizó por una estabilización de los retornos globales en niveles positivos. Las tensiones comerciales, unidas con dudas sobre el crecimiento global han pesado en los mercados. El mercado ha mostrado preocupación sobre la sostenibilidad del crecimiento en USA y eso ha castigado los retornos de la bolsa. Las bolsas de economías emergentes han tenido retornos positivos en torno a 2,4% ante la posibilidad de un acuerdo comercial entre USA y China en el G20, en Buenos Aires.

La bolsa nacional, al igual que el resto de las bolsas mundiales, tuvo una rentabilidad positiva, en torno a 0,15% dada su alta exposición al precio del cobre, que aumentó en torno a un 2,06% durante el mes.

PERFIL DE LOS QUE INVIERTEN EN ESTE FONDO



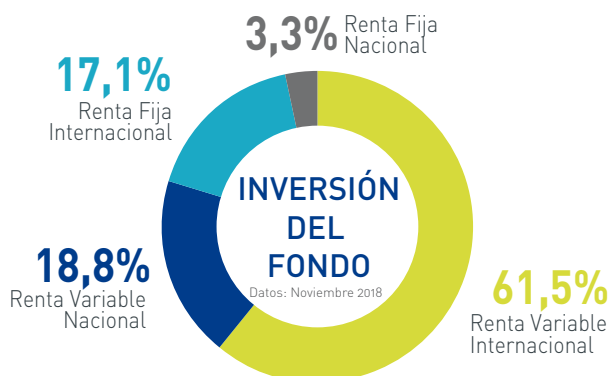
Activo

Son personas que tienen alta tolerancia al riesgo y quieren obtener mayores rentabilidades en el largo plazo. Los fondos que corresponden a este perfil son el Fondo A y Fondo B.

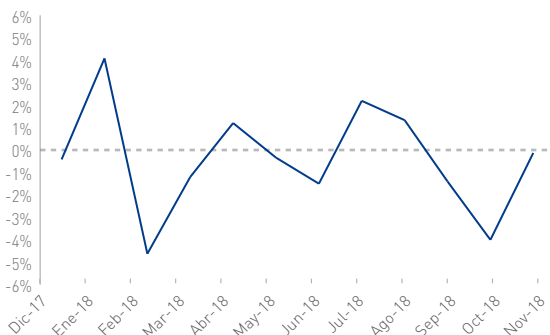
RENTABILIDAD DEL MES

Fondo A	Noviembre 2018	Inicio de los multifondos
AFP Capital	-0,13%	5,96%
Sistema	-0,13%	6,01%

COMPOSICIÓN DEL FONDO




EVOLUCIÓN DE LA RENTABILIDAD



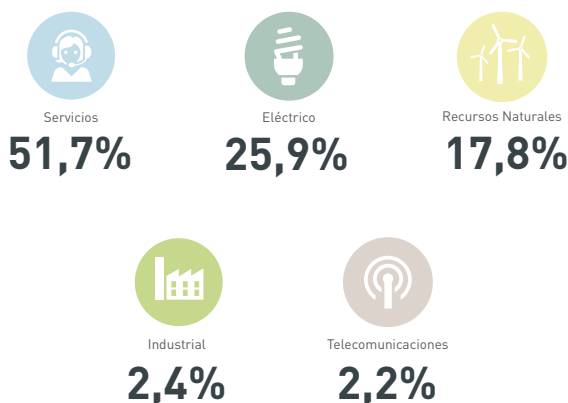
EVOLUCIÓN VALOR DE LA CUOTA



DISTRIBUCIÓN POR REGIÓN RENTA FIJA Y VARIABLE EXTRANJERA



DISTRIBUCIÓN POR SECTOR RENTA VARIABLE NACIONAL



FONDO B

Riesgoso

AFP Capital

Una empresa **SURA**

CARTERA DE INVERSIONES DE NOVIEMBRE 2018

EXPLICACIÓN DE RENTABILIDAD

Durante el mes de noviembre, el Fondo B de AFP Capital rentó -0,03% real, mientras que el Sistema de AFP rentó 0,03% real.

El mes se caracterizó por una estabilización de los retornos globales en niveles positivos. Las tensiones comerciales, unidas con dudas sobre el crecimiento global han pesado en los mercados. El mercado ha mostrado preocupación sobre la sostenibilidad del crecimiento en USA y eso ha castigado los retornos de la bolsa. Las bolsas de economías emergentes han tenido retornos positivos en torno a 2,4% ante la posibilidad de un acuerdo comercial entre USA y China en el G20, en Buenos Aires.

La bolsa nacional, al igual que el resto de las bolsas mundiales, tuvo una rentabilidad positiva, en torno a 0,15% dada su alta exposición al precio del cobre, que aumentó en torno a un 2,06% durante el mes.

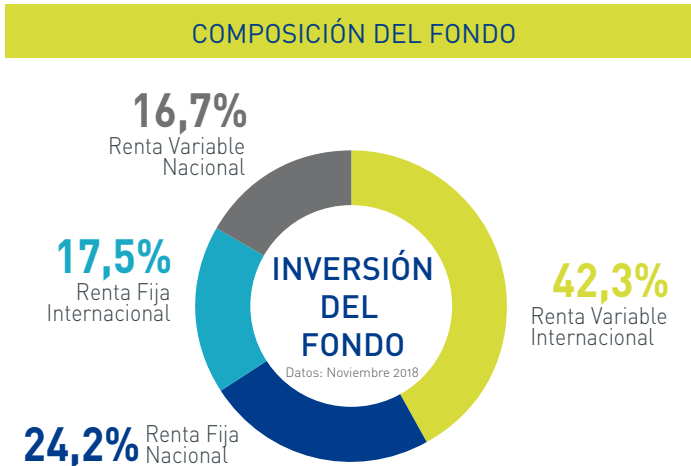
PERFIL DE LOS QUE INVIERTEN EN ESTE FONDO



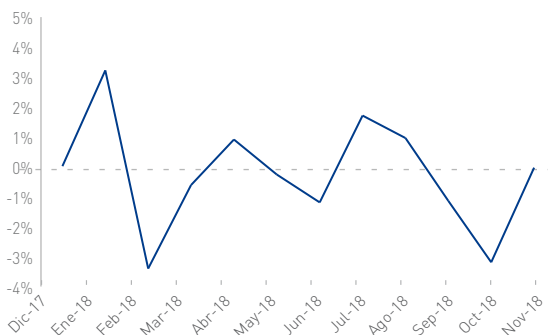
Activo

Son personas que tienen alta tolerancia al riesgo y quieren obtener mayores rentabilidades en el largo plazo. Los fondos que corresponden a este perfil son el Fondo A y Fondo B.

RENTABILIDAD DEL MES		
Fondo B	Noviembre 2018	Inicio de los multifondos
AFP Capital	-0,03%	5,11%
Sistema	0,03%	5,10%



EVOLUCIÓN DE LA RENTABILIDAD



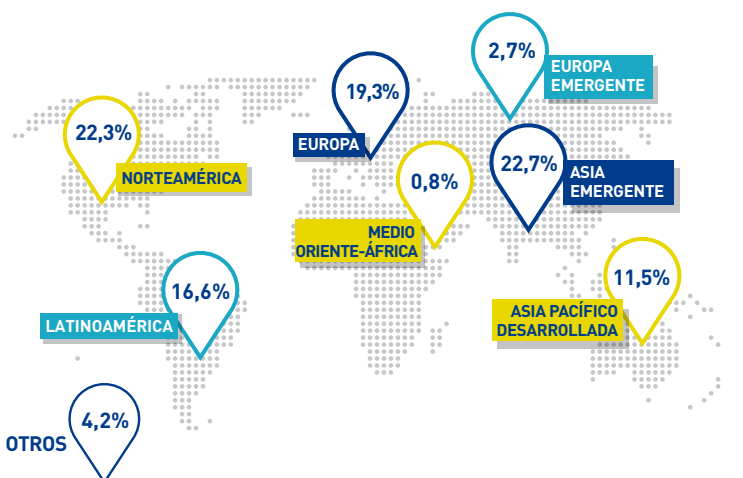
Datos: Noviembre 2018
Fuente: Estimación propia AFP Capital

EVOLUCIÓN VALOR DE LA CUOTA



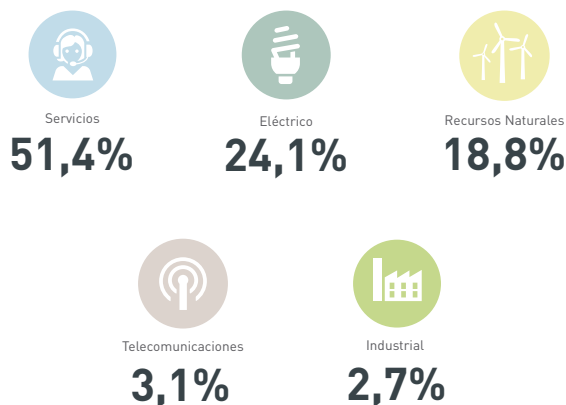
Datos: Noviembre 2018

DISTRIBUCIÓN POR REGIÓN RENTA FIJA Y VARIABLE EXTRANJERA



Datos: Octubre 2018

DISTRIBUCIÓN POR SECTOR RENTA VARIABLE NACIONAL



Datos: Octubre 2018

La rentabilidad es variable, por lo que nada garantiza que las rentabilidades pasadas se repitan en el futuro. Infórmese sobre las comisiones y el resultado de la medición de la calidad de servicio de su AFP en: www.spensiones.cl

afpcapital.cl

FONDO C

Intermedio

AFP Capital

Una empresa SURA

CARTERA DE INVERSIONES DE NOVIEMBRE 2018

EXPLICACIÓN DE RENTABILIDAD

Durante el mes de noviembre, el Fondo C de AFP Capital rentó 0,19% real, mientras que el Sistema de AFP rentó 0,21% real.

El mes se caracterizó por una estabilización de los retornos globales en niveles positivos. Las tensiones comerciales, unidas con dudas sobre el crecimiento global han pesado en los mercados. El mercado ha mostrado preocupación sobre la sostenibilidad del crecimiento en USA y eso ha castigado los retornos de la bolsa. Las bolsas de economías emergentes han tenido retornos positivos en torno a 2,4% ante la posibilidad de un acuerdo comercial entre USA y China en el G20, en Buenos Aires.

La bolsa nacional, al igual que el resto de las bolsas mundiales, tuvo una rentabilidad positiva, en torno a 0,15% dada su alta exposición al precio del cobre, que aumentó en torno a un 2,06% durante el mes, mientras que la renta fija nacional se benefició de una caída de las tasas en pesos y en UF, dada su mayor demanda como activo de refugio.

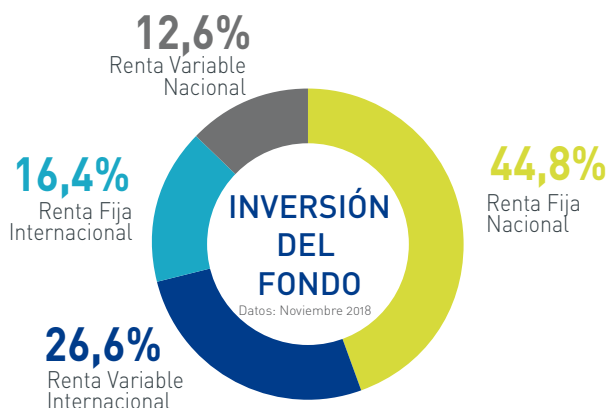
PERFIL DE LOS QUE INVIERTEN EN ESTE FONDO



Moderado

Son personas que tienen mediana tolerancia al riesgo y desean obtener rentabilidades en el mediano y largo plazo. El fondo que corresponde a este perfil es el Fondo C.

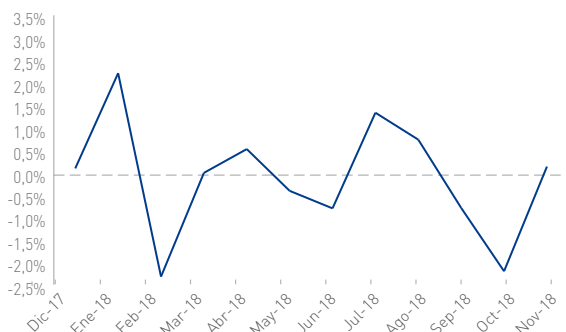
COMPOSICIÓN DEL FONDO



RENTABILIDAD DEL MES

Fondo C	Noviembre 2018	Inicio de los multifondos
AFP Capital	0,19%	4,51%
Sistema	0,21%	4,70%

EVOLUCIÓN DE LA RENTABILIDAD




Datos: Noviembre 2018
Fuente: Estimación propia AFP Capital

EVOLUCIÓN VALOR DE LA CUOTA



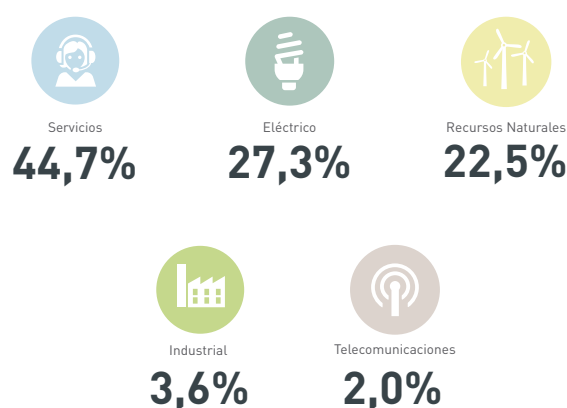
Datos: Noviembre 2018

DISTRIBUCIÓN POR REGIÓN RENDA FIJA Y VARIABLE EXTRANJERA



Datos: Octubre 2018

DISTRIBUCIÓN POR SECTOR RENDA VARIABLE NACIONAL



Datos: Octubre 2018

La rentabilidad es variable, por lo que nada garantiza que las rentabilidades pasadas se repitan en el futuro. Infórmese sobre las comisiones y el resultado de la medición de la calidad de servicio de su AFP en: www.spensiones.cl

afpcapital.cl

CARTERA DE INVERSIONES DE NOVIEMBRE 2018

EXPLICACIÓN DE RENTABILIDAD

Durante el mes de noviembre, el Fondo D de AFP Capital rentó 0,21% real, mientras que el Sistema de AFP rentó 0,21% real.

El mes se caracterizó por una estabilización de los retornos globales en niveles positivos. Las tensiones comerciales, unidas con dudas sobre el crecimiento global han pesado en los mercados. El mercado ha mostrado preocupación sobre la sostenibilidad del crecimiento en USA y eso ha castigado los retornos de la bolsa. Las bolsas de economías emergentes han tenido retornos positivos en torno a 2,4% ante la posibilidad de un acuerdo comercial entre USA y China en el G20, en Buenos Aires.

La bolsa nacional, al igual que el resto de las bolsas mundiales, tuvo una rentabilidad positiva, en torno a 0,15% dada su alta exposición al precio del cobre, que aumentó en torno a un 2,06% durante el mes, mientras que la renta fija nacional se benefició de una caída de las tasas en pesos y en UF, dada su mayor demanda como activo de refugio.

PERFIL DE LOS QUE INVIERTEN EN ESTE FONDO

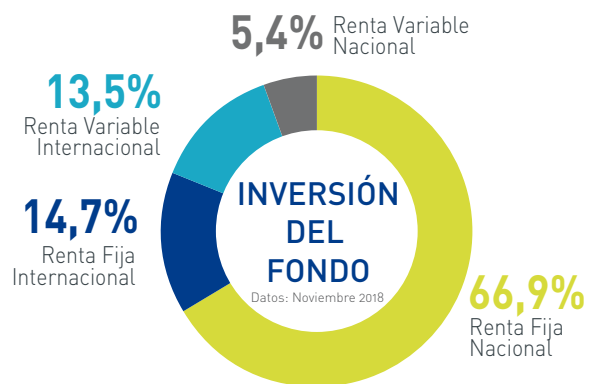


Son personas que tienen baja tolerancia al riesgo, se ajusta a aquellos que están a diez años de cumplir la edad legal para pensionarse. Los fondos que corresponden a este perfil, son el Fondo D y Fondo E.

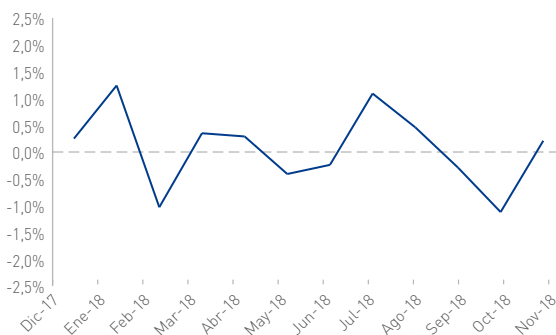
RENTABILIDAD DEL MES

Fondo D	Noviembre 2018	Inicio de los multifondos
AFP Capital	0,21%	4,19%
Sistema	0,21%	4,21%

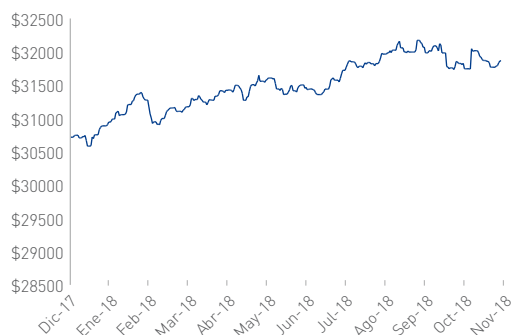
COMPOSICIÓN DEL FONDO



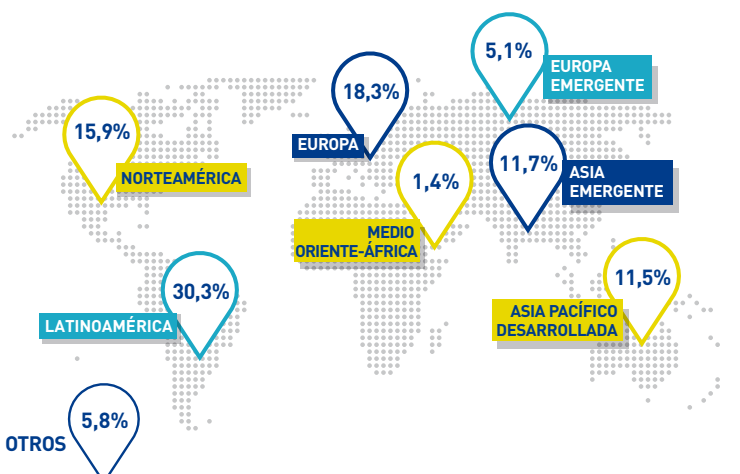
EVOLUCIÓN DE LA RENTABILIDAD



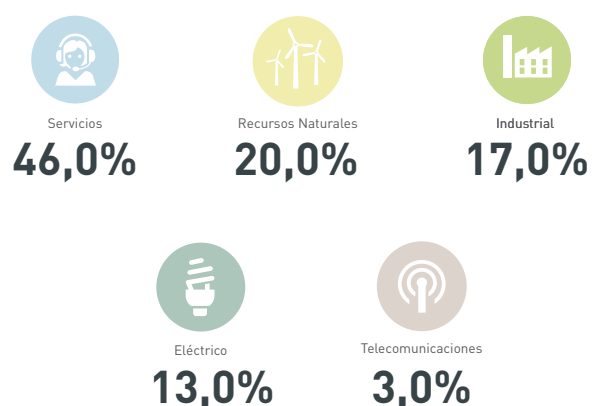
EVOLUCIÓN VALOR DE LA CUOTA



DISTRIBUCIÓN POR REGIÓN RENDA FIJA Y VARIABLE EXTRANJERA



DISTRIBUCIÓN POR SECTOR RENDA FIJA NACIONAL



FONDO E

Más Conservador

AFP Capital

Una empresa SURA

CARTERA DE INVERSIONES DE NOVIEMBRE 2018

EXPLICACIÓN DE RENTABILIDAD

Durante el mes de noviembre, el Fondo E de AFP Capital rentó 0,40% real, mientras que el Sistema de AFP rentó 0,39%.

El mes se caracterizó por una estabilización de los retornos globales en niveles positivos. Las tensiones comerciales, unidas con dudas sobre el crecimiento global han pesado en los mercados. El mercado ha mostrado preocupación sobre la sostenibilidad del crecimiento en USA y eso ha castigado los retornos de la bolsa. Las bolsas de economías emergentes han tenido retornos positivos en torno a 2,4% ante la posibilidad de un acuerdo comercial entre USA y China en el G20, en Buenos Aires.

La bolsa nacional, al igual que el resto de las bolsas mundiales, tuvo una rentabilidad positiva, en torno a 0,15% dada su alta exposición al precio del cobre, que aumentó en torno a un 2,06% durante el mes, mientras que la renta fija nacional se benefició de una caída de las tasas en pesos y en UF, dada su mayor demanda como activo de refugio.

PERFIL DE LOS QUE INVIERTEN EN ESTE FONDO



Conservador

Son personas que tienen baja tolerancia al riesgo, se ajusta a aquellos que están a diez años de cumplir la edad legal para pensionarse. Los fondos que corresponden a este perfil, son el Fondo D y Fondo E.

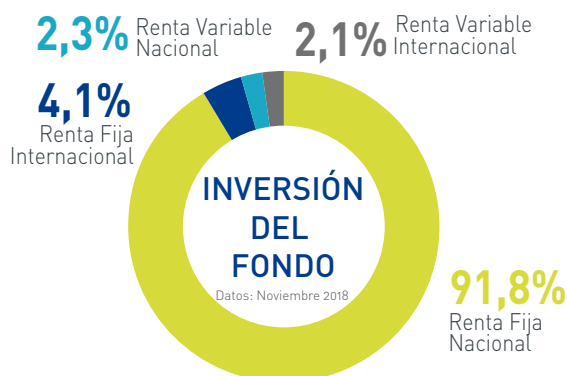
RENTABILIDAD DEL MES

Fondo E Noviembre 2018 Inicio de los multifondos

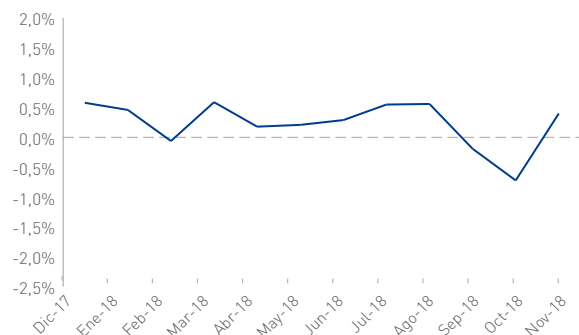
AFP Capital 0,40% 3,77%

Sistema 0,39% 3,65%

COMPOSICIÓN DEL FONDO

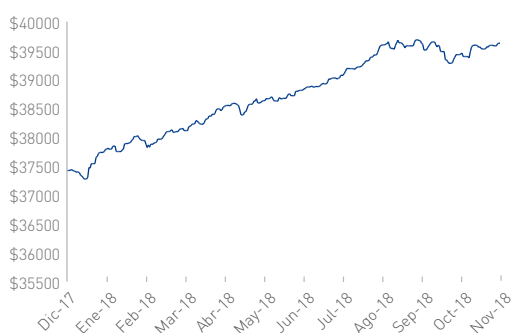


EVOLUCIÓN DE LA RENTABILIDAD



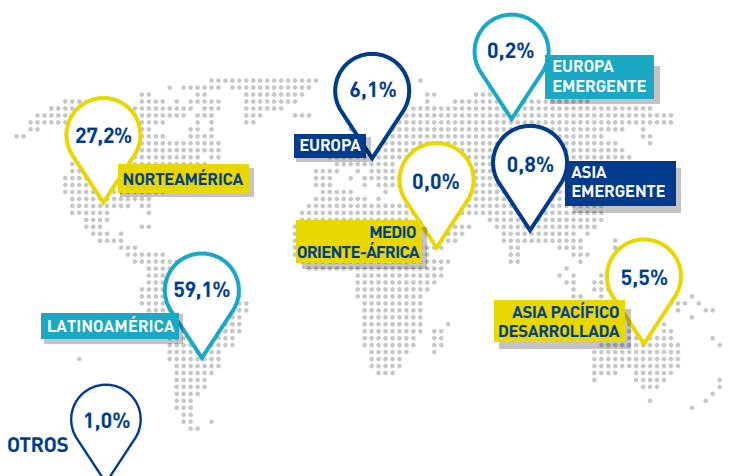
Datos: Noviembre 2018
Fuente: Estimación propia AFP Capital

EVOLUCIÓN VALOR DE LA CUOTA



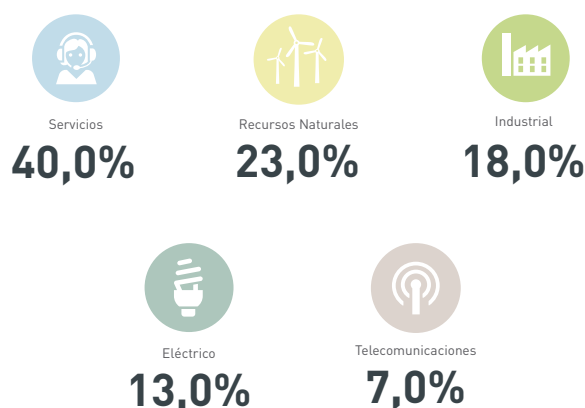
Datos: Noviembre 2018

DISTRIBUCIÓN POR REGIÓN RENDA FIJA Y VARIABLE EXTRANJERA



Datos: Octubre 2018

DISTRIBUCIÓN POR SECTOR RENDA FIJA NACIONAL



Datos: Octubre 2018

La rentabilidad es variable, por lo que nada garantiza que las rentabilidades pasadas se repitan en el futuro. Infórmese sobre las comisiones y el resultado de la medición de la calidad de servicio de su AFP en: www.spensiones.cl

afpcapital.cl