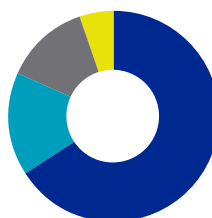


RENTABILIDAD AGOSTO 2022

FONDO A	AGOSTO 2022	INICIO MULTIFONDOS
AFP CAPITAL	-3,70%	5,47%
SISTEMA	-3,63%	5,47%

COMPOSICIÓN DEL FONDO

Distribución Inversión Fondo A



64,9%	Renta Variable Internacional
15,6%	Renta Fija Internacional
12,7%	Renta Variable Nacional
5,1%	Renta Fija Nacional

EXPLICACIÓN DE LA RENTABILIDAD

- Durante agosto, el presidente de la FED (Reserva Federal de Estados Unidos), Jerome Powell, comentó que probablemente deberán tener las tasas de interés en un terreno contractivo para poder frenar las presiones inflacionarias.
- En agosto, la inflación en Estados Unidos sorprendió a la baja en las expectativas de los analistas, mostrando una variación de 0% mes a mes y 8,5% en doce meses.
- En Europa, la inflación alcanzó 9,1% en doce meses y 0,5% mes a mes, donde las principales presiones inflacionarias provinieron de sectores ligados a energía y alimentos, por consecuencia de la guerra entre Rusia y Ucrania.
- En China, la autoridad anunció distintas medidas de estímulo, entre las cuales está una rebaja en la tasa de interés a 3,65%.
- En Chile, la inflación continuó en el centro de atención de los mercados y alcanzó 13,1% en doce meses.
- Por otra parte, la actividad económica en junio cayó 0,2% mes a mes, con los sectores de minería y servicios contribuyendo a la caída.
- En este contexto, la bolsa de EE.UU. retrocedió 4,2%, Europa perdió 7,4%, China cayó 0,6% y Brasil avanzó 5,2%, todos medidos en dólares.
- Finalmente, en Chile, el IPSA registró una ganancia de 3,5%, el precio del cobre retrocedió hasta los 3,52 dólares la libra con una pérdida de 1,5% y el peso chileno se apreció 0,5%, cerrando el tipo de cambio en \$896.

DISTRIBUCIÓN POR SECTOR

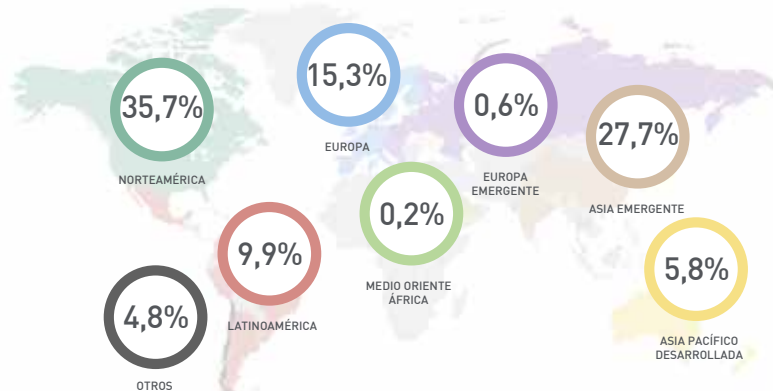
Renta Variable Nacional



Datos: Agosto 2022

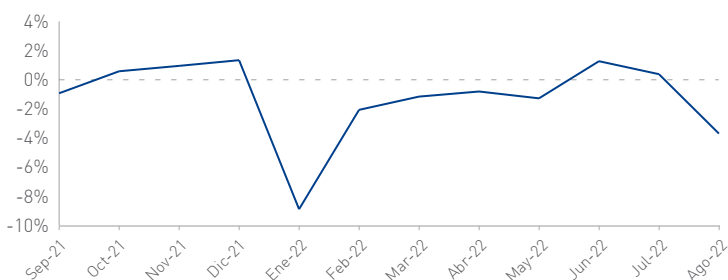
DISTRIBUCIÓN POR REGIÓN

Renta Fija y Variable Extranjera



Datos: Agosto 2022

EVOLUCIÓN DE LA RENTABILIDAD



Datos: Agosto 2022

EVOLUCIÓN DEL VALOR CUOTA



Datos: Agosto 2022

PERFIL DE LOS QUE INVIERTEN EN ESTE FONDO



Activo

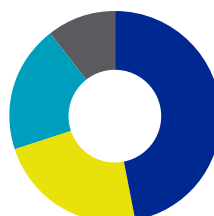
Este tipo de perfil lo tienen las personas que son más arriesgadas con la inversión de sus ahorros y quieren obtener mayores rentabilidades en el largo plazo. Los fondos que corresponden a este perfil son el **A** y **B**.

RENTABILIDAD AGOSTO 2022

FONDO B	AGOSTO 2022	INICIO MULTIFONDOS
AFP CAPITAL	-3,26%	4,73%
SISTEMA	-3,24%	4,70%

COMPOSICIÓN DEL FONDO

Distribución Inversión Fondo B



46,1%	Renta Variable Internacional
22,5%	Renta Fija Nacional
19,1%	Renta Fija Internacional
10,3%	Renta Variable Nacional

EXPLICACIÓN DE LA RENTABILIDAD

- En agosto, el presidente de la FED, Jerome Powell, comentó que probablemente deberá tener las tasas de interés en un terreno contractivo para poder frenar las presiones inflacionarias.
- En el mismo mes, la inflación en Estados Unidos sorprendió a la baja en las expectativas de los analistas, mostrando una variación de 0% mes a mes y 8,5% en doce meses.
- En Europa, la inflación llegó a 9,1% en doce meses y 0,5% mes a mes, donde las principales presiones provinieron de sectores ligados a energía y alimentos, por consecuencia de la guerra entre Rusia y Ucrania.
- En China, la autoridad anunció distintas medidas de estímulo, entre las cuales está una rebaja en la tasa de interés a 3,65%.
- En Chile, la inflación continuó en el centro de atención de los mercados y alcanzó 13,1% en doce meses.
- Por otra parte, la actividad económica en junio cayó 0,2% mes a mes, principalmente por los sectores de minería y servicios.
- En este contexto, la bolsa de EE.UU. retrocedió 4,2%, Europa perdió 7,4%, China cayó 0,6% y Brasil avanzó 5,2%, todos medidos en dólares.
- Finalmente, en Chile, el IPSA registró una ganancia de 3,5%, el precio del cobre retrocedió hasta los 3,52 dólares la libra con una pérdida de 1,5% y el peso chileno se apreció 0,5%, cerrando el tipo de cambio en \$896.

DISTRIBUCIÓN POR SECTOR

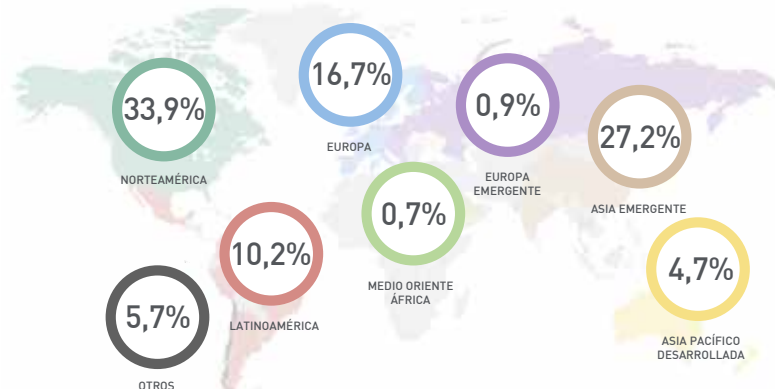
Renta Variable Nacional

	SERVICIOS	41,4%
	RECURSOS NATURALES	38,2%
	ELÉCTRICO	15,2%
	INDUSTRIAL	3,5%
	TELECOMUNICACIONES	1,7%

Datos: Agosto 2022

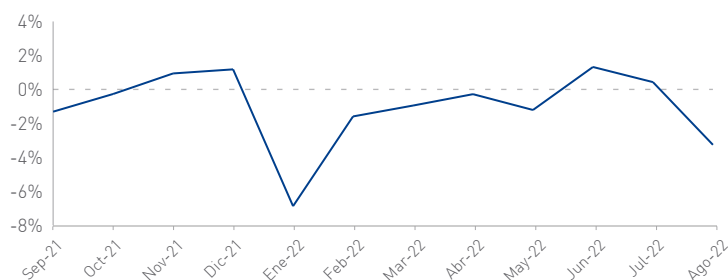
DISTRIBUCIÓN POR REGIÓN

Renta Fija y Variable Extranjera



Datos: Agosto 2022

EVOLUCIÓN DE LA RENTABILIDAD



Datos: Agosto 2022

EVOLUCIÓN DEL VALOR CUOTA



Datos: Agosto 2022

PERFIL DE LOS QUE INVIERTEN EN ESTE FONDO



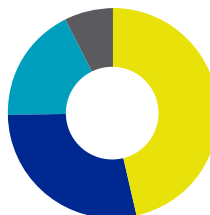
Este tipo de perfil lo tienen las personas que son más arriesgadas con la inversión de sus ahorros y quieren obtener mayores rentabilidades en el largo plazo. Los fondos que corresponden a este perfil son el **A** y **B**.

RENTABILIDAD AGOSTO 2022

FONDO C	AGOSTO 2022	INICIO MULTIFONDOS
AFP CAPITAL	-2,68%	4,07%
SISTEMA	-2,67%	4,18%

COMPOSICIÓN DEL FONDO

Distribución Inversión Fondo C



45,5%	Renta Fija Nacional
27,7%	Renta Variable Internacional
17,4%	Renta Fija Internacional
7,1%	Renta Variable Nacional

EXPLICACIÓN DE LA RENTABILIDAD

- Durante agosto, el presidente de la Reserva Federal de Estados Unidos, Jerome Powell, comentó que la FED probablemente deberá mantener las tasas de interés en un terreno contractivo para poder frenar las presiones inflacionarias.
- En el mismo mes, la inflación en Estados Unidos sorprendió a la baja en las expectativas, mostrando una variación de 0% mes a mes y 8,5% en doce meses.
- En Europa, la inflación llegó a 9,1% en doce meses y 0,5% mes a mes, donde las principales presiones vinieron de sectores ligados a energía y alimentos, por consecuencia de la guerra entre Rusia y Ucrania.
- En China, la autoridad anunció distintas medidas de estímulo, entre las cuales se encuentra una rebaja en la tasa de interés a 3,65%.
- En Chile, la inflación continuó en el centro de atención de los mercados y alcanzó un 13,1% en doce meses.
- Por otra parte, la actividad económica en junio cayó 0,2% mes a mes, principalmente por los sectores de minería y servicios.
- En este contexto, la bolsa de EE.UU. retrocedió 4,2%, Europa perdió 7,4%, China cayó 0,6% y Brasil avanzó 5,2%, todos medidos en dólares.
- Finalmente, en Chile, el IPSA registró una ganancia de 3,5%, el precio del cobre retrocedió hasta los 3,52 dólares la libra con una pérdida de 1,5% y el peso chileno se apreció 0,5%, cerrando el tipo de cambio en \$896.
- En cuanto a la Renta Fija, el índice de Bonos de Gobierno subió 0,2% y el índice de Bonos Corporativos retrocedió 1,0%.

DISTRIBUCIÓN POR SECTOR

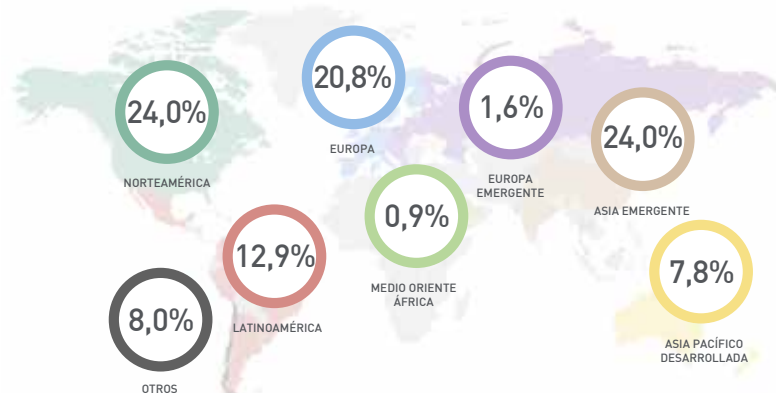
Renta Variable Nacional

	RECURSOS NATURALES	45,0%
	SERVICIOS	29,3%
	ELÉCTRICO	19,6%
	INDUSTRIAL	4,4%
	TELECOMUNICACIONES	1,7%

Datos: Agosto 2022

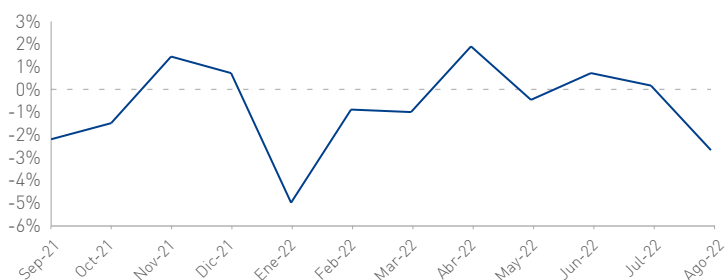
DISTRIBUCIÓN POR REGIÓN

Renta Fija y Variable Extranjera



Datos: Agosto 2022

EVOLUCIÓN DE LA RENTABILIDAD



Datos: Agosto 2022

EVOLUCIÓN DEL VALOR CUOTA



Datos: Agosto 2022

PERFIL DE LOS QUE INVIERTEN EN ESTE FONDO



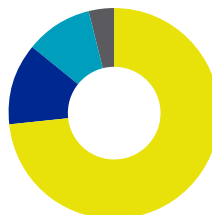
Son personas que tienen mediana tolerancia al riesgo y desean obtener rentabilidades en el mediano y largo plazo. El fondo que corresponde a este perfil es el Fondo C.

RENTABILIDAD AGOSTO 2022

FONDO D	AGOSTO 2022	INICIO MULTIFONDOS
AFP CAPITAL	-2,22%	3,60%
SISTEMA	-2,28%	3,59%

COMPOSICIÓN DEL FONDO

Distribución Inversión Fondo D



71,8%	Renta Fija Nacional
12,4%	Renta Variable Internacional
10,0%	Renta Fija Internacional
3,6%	Renta Variable Nacional

EXPLICACIÓN DE LA RENTABILIDAD

- En agosto, el presidente de la FED, Jerome Powell, comentó que probablemente deberán mantener las tasas de interés en un terreno contractivo para poder frenar las presiones inflacionarias.
- En el mismo período, la inflación en Estados Unidos sorprendió a la baja en las expectativas de los analistas, mostrando una variación de 0% mes a mes y 8,5% en doce meses.
- En Europa, la inflación alcanzó 9,1% en doce meses y 0,5% mes a mes, donde las principales presiones provinieron de sectores ligados a energía y alimentos, por consecuencia de la guerra entre Rusia y Ucrania.
- En China, la autoridad anunció distintas medidas de estímulo, entre ellas una rebaja en la tasa de interés a 3,65%.
- En Chile, la inflación continuó en el centro de atención de los mercados y alcanzó 13,1% en doce meses.
- Por otra parte, la actividad económica en junio cayó 0,2% mes a mes, principalmente por los sectores de minería y servicios.
- En este contexto, la bolsa de EE.UU. retrocedió 4,2%, Europa perdió 7,4%, China cayó 0,6% y Brasil avanzó 5,2%, todos medidos en dólares.
- Finalmente, en Chile, el IPSA registró una ganancia de 3,5%, el precio del cobre retrocedió hasta los 3,52 dólares la libra con una pérdida de 1,5% y el peso chileno se apreció 0,5%, cerrando el tipo de cambio en \$896.
- En cuanto a la Renta Fija, el índice de Bonos de Gobierno subió 0.2% y el índice de Bonos Corporativos retrocedió 1,0%.

DISTRIBUCIÓN POR SECTOR

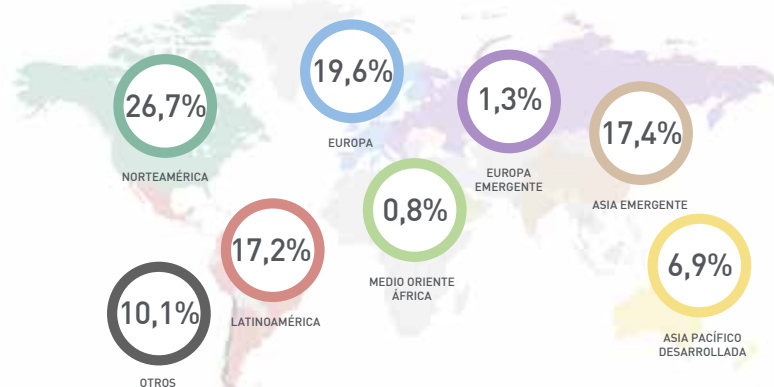
Renta Fija Nacional

	RECURSOS NATURALES	47,9%
	SERVICIOS	33,8%
	ELÉCTRICO	10,4%
	INDUSTRIAL	5,8%
	TELECOMUNICACIONES	2,0%

Datos: Agosto 2022

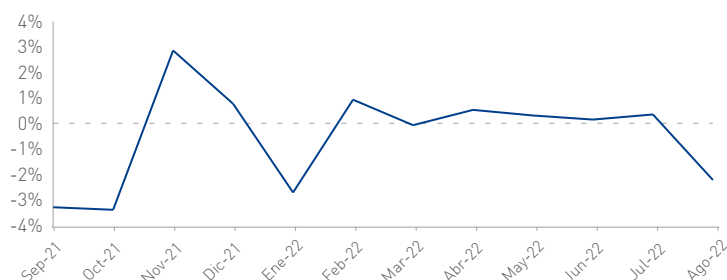
DISTRIBUCIÓN POR REGIÓN

Renta Fija y Variable Extranjera



Datos: Agosto 2022

EVOLUCIÓN DE LA RENTABILIDAD



Datos: Agosto 2022

EVOLUCIÓN DEL VALOR CUOTA



Datos: Agosto 2022

PERFIL DE LOS QUE INVIERTEN EN ESTE FONDO



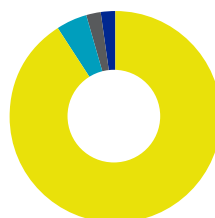
Son personas que tienen baja tolerancia al riesgo, se ajusta a aquellos que están a diez años o menos de cumplir la edad legal para pensionarse. Los fondos que corresponden a este perfil son el **D** y **E**.

RENTABILIDAD AGOSTO 2022

FONDO E	AGOSTO 2022	INICIO MULTIFONDOS
AFP CAPITAL	-2,14%	3,21%
SISTEMA	-2,32%	3,08%

COMPOSICIÓN DEL FONDO

Distribución Inversión Fondo E



89,2%	Renta Fija Nacional
4,6%	Renta Fija Internacional
2,2%	Renta Variable Nacional
2,0%	Renta Variable Internacional

EXPLICACIÓN DE LA RENTABILIDAD

- Durante agosto, el presidente de la Reserva Federal de Estados Unidos, Jerome Powell, comentó que probablemente deberán tener las tasas de interés en un terreno contractivo para poder frenar las presiones inflacionarias.
- Así mismo, la inflación en Estados Unidos sorprendió a la baja en las expectativas de los analistas, mostrando una variación de 0% mes a mes y 8,5% en doce meses.
- En Europa, la inflación llegó a 9,1% en doce meses y 0,5% mes a mes, donde las principales presiones vinieron de sectores ligados a energía y alimentos, por consecuencia de la guerra entre Rusia y Ucrania.
- En China, la autoridad anunció distintas medidas de estímulo, entre las cuales está una rebaja en la tasa de interés a 3,65%.
- En Chile, la inflación continuó en el centro de atención de los mercados y alcanzó 13,1% en doce meses.
- Por otra parte, la actividad económica en junio cayó 0,2% mes a mes, con los sectores de minería y servicios contribuyendo a la caída.
- En este contexto, la bolsa de EE.UU. retrocedió 4,2%, Europa perdió 7,4%, China cayó 0,6% y Brasil avanzó 5,2%, todos medidos en dólares.
- Finalmente, en Chile, el IPSA registró una ganancia de 3,5%, el precio del cobre retrocedió hasta los 3,52 dólares la libra con una pérdida de 1,5% y el peso chileno se apreció 0,5%, cerrando el tipo de cambio en \$896.
- En cuanto a la Renta Fija, el índice de Bonos de Gobierno subió 0.2% y el índice de Bonos Corporativos retrocedió 1,0%.

DISTRIBUCIÓN POR SECTOR

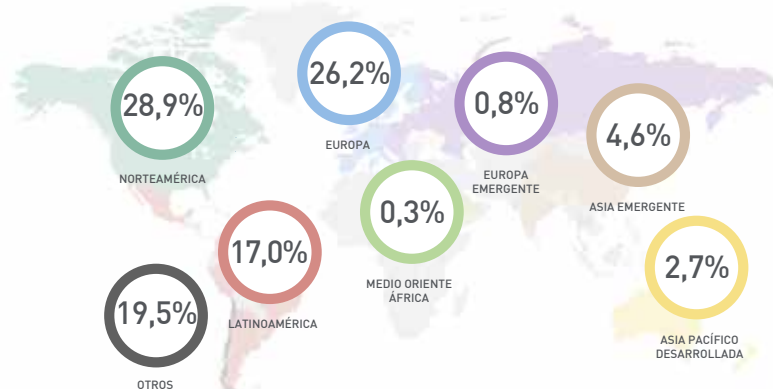
Renta Fija Nacional



Datos: Agosto 2022

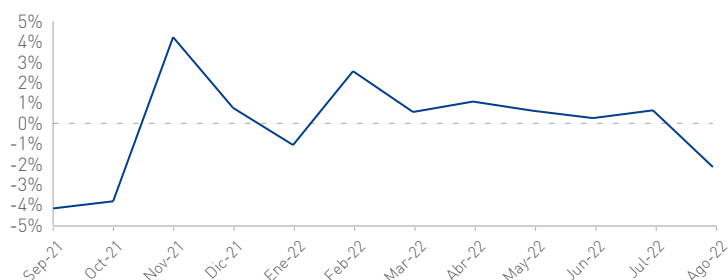
DISTRIBUCIÓN POR REGIÓN

Renta Fija y Variable Extranjera



Datos: Agosto 2022

EVOLUCIÓN DE LA RENTABILIDAD



Datos: Agosto 2022

EVOLUCIÓN DEL VALOR CUOTA



Datos: Agosto 2022

PERFIL DE LOS QUE INVIERTEN EN ESTE FONDO



Son personas que tienen baja tolerancia al riesgo, se ajusta a aquellos que están a diez años o menos de cumplir la edad legal para pensionarse. Los fondos que corresponden a este perfil son el **D** y **E**.