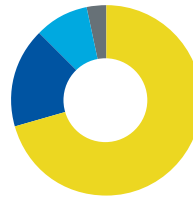


RENTABILIDAD FEBRERO 2022

FONDO A	FEBRERO 2022	INICIO MULTIFONDOS
AFP CAPITAL	-2,07%	5,91%
SISTEMA	-2,13%	5,93%

COMPOSICIÓN DEL FONDO

Distribución Inversión Fondo A



70,5%	Renta Variable Internacional
16,7%	Renta Fija Internacional
9,3%	Renta Variable Nacional
3,1%	Renta Fija Nacional

EXPLICACIÓN DE LA RENTABILIDAD

- Durante febrero, la escalada en el conflicto geopolítico entre Rusia y Ucrania se tomó con fuerza la atención de los mercados, los que reaccionaron con bastante volatilidad.
- A raíz de la guerra, las materias primas como el petróleo, gas y trigo sufrieron fuertes alzas, debido a temores por potenciales restricciones de oferta.
- Lo anterior, aumentó las preocupaciones por una mayor inflación a nivel global. Los mercados continuaron atentos a las señales sobre los potenciales movimientos que los principales bancos centrales podrían realizar, respecto a las tasas de política monetaria.
- En Chile, el IPSA no se vio ajeno a los impactos de la guerra y a pesar de que los resultados entregados por las compañías fueron positivos, terminó el mes con un desempeño negativo, pero de manera más defensiva que los mercados globales.
- En este contexto, la bolsa de EE.UU. descendió 3,1%, Europa cayó 7,4%, China perdió 8,0% y Brasil avanzó 4,0%, todos en dólares.
- Finalmente, en Chile, el IPSA registró una pérdida de 0,3%, el precio del cobre llegó a los 4,44 dólares la libra y el peso chileno se apreció 0,3%, cerrando el mes en \$798,6 por dólar.

DISTRIBUCIÓN POR SECTOR

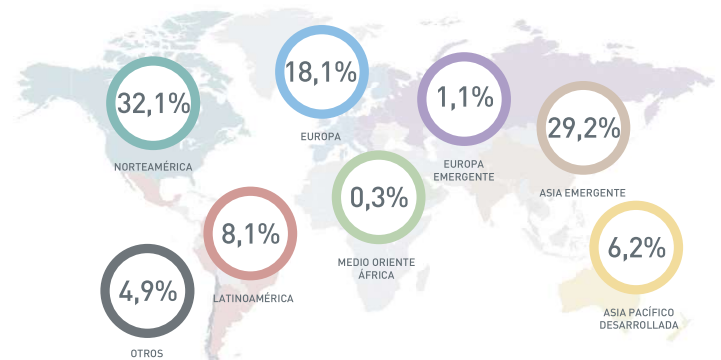
Renta Variable Nacional

	SERVICIOS	40,1%
	RECURSOS NATURALES	38,2%
	ELÉCTRICO	16,5%
	INDUSTRIAL	3,7%
	TELECOMUNICACIONES	1,5%

Datos: Febrero 2022

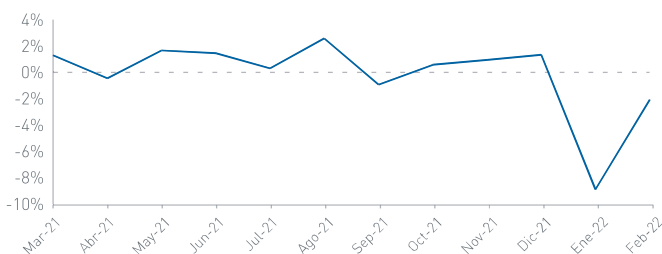
DISTRIBUCIÓN POR REGIÓN

Renta Fija y Variable Extranjera



Datos: Febrero 2022

EVOLUCIÓN DE LA RENTABILIDAD



Datos: Febrero 2022

EVOLUCIÓN DEL VALOR CUOTA



Datos: Febrero 2022

PERFIL DE LOS QUE INVIERTEN EN ESTE FONDO



Activo

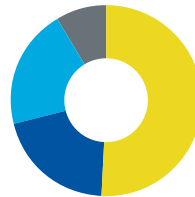
Este tipo de perfil lo tienen las personas que son más arriesgadas con la inversión de sus ahorros y quieren obtener mayores rentabilidades en el largo plazo. Los fondos que corresponden a este perfil son el **A** y **B**.

RENTABILIDAD FEBRERO 2022

FONDO B	FEBRERO 2022	INICIO MULTIFONDOS
AFP CAPITAL	-1,59%	5,07%
SISTEMA	-1,69%	5,06%

COMPOSICIÓN DEL FONDO

Distribución Inversión Fondo B



50,4%	Renta Variable Internacional
20,2%	Renta Fija Nacional
20,2%	Renta Fija Internacional
8,3%	Renta Variable Nacional

EXPLICACIÓN DE LA RENTABILIDAD

- Durante febrero, la escalada en el conflicto geopolítico entre Rusia y Ucrania se tomó con fuerza la atención de los mercados, los que reaccionaron con bastante volatilidad.
- A raíz de la guerra, las materias primas como el petróleo, gas y trigo sufrieron fuertes alzas, debido a temores por potenciales restricciones de oferta.
- Lo anterior, aumentó las preocupaciones por una mayor inflación a nivel global. Los mercados continuaron atentos a las señales sobre los potenciales movimientos que los principales bancos centrales podrían realizar, respecto a las tasas de política monetaria.
- En Chile, el IPSA no se vio ajeno a los impactos de la guerra y a pesar de que los resultados entregados por las compañías fueron positivos, terminó el mes con un desempeño negativo, pero de manera más defensiva que los mercados globales.
- En este contexto, la bolsa de EE.UU. descendió 3,1%, Europa cayó 7,4%, China perdió 8,0% y Brasil avanzó 4,0%, todos en dólares. Finalmente, en Chile, el IPSA registró una pérdida de 0,3%, el precio del cobre llegó a los 4,44 dólares la libra y el peso chileno se apreció 0,3%, cerrando el mes en \$798,6 por dólar.

DISTRIBUCIÓN POR SECTOR

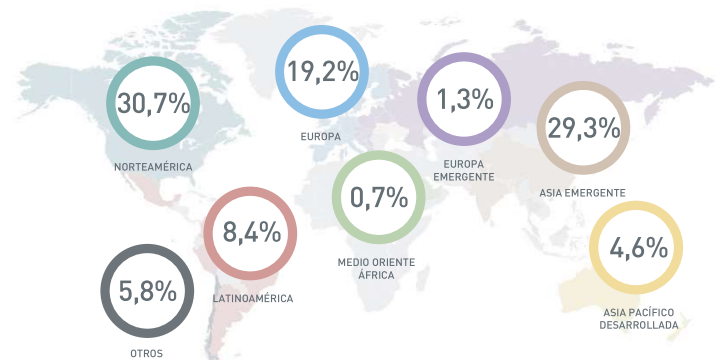
Renta Variable Nacional

	SERVICIOS	44,7%
	RECURSOS NATURALES	31,9%
	ELÉCTRICO	16,6%
	INDUSTRIAL	4,3%
	TELECOMUNICACIONES	2,5%

Datos: Febrero 2022

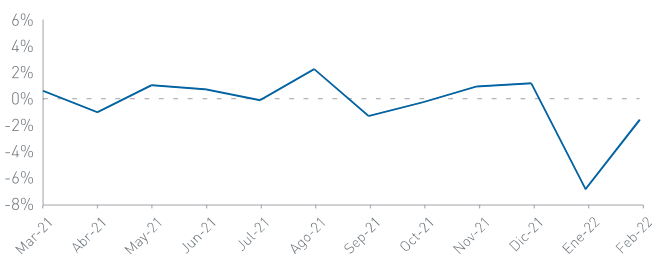
DISTRIBUCIÓN POR REGIÓN

Renta Fija y Variable Extranjera



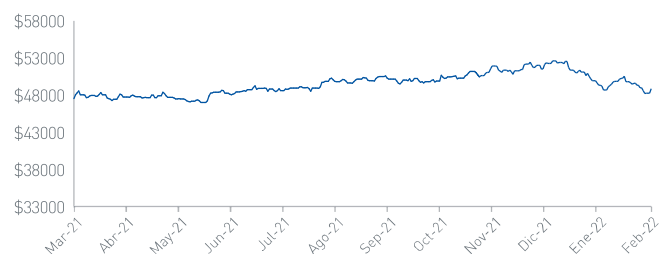
Datos: Febrero 2022

EVOLUCIÓN DE LA RENTABILIDAD



Datos: Febrero 2022

EVOLUCIÓN DEL VALOR CUOTA



Datos: Febrero 2022

PERFIL DE LOS QUE INVIERTEN EN ESTE FONDO



Activo

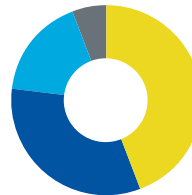
Este tipo de perfil lo tienen las personas que son más arriesgadas con la inversión de sus ahorros y quieren obtener mayores rentabilidades en el largo plazo. Los fondos que corresponden a este perfil son el **A y B**.

RENTABILIDAD FEBRERO 2022

FONDO C	FEBRERO 2022	INICIO MULTIFONDOS
AFP CAPITAL	-0,89%	4,35%
SISTEMA	-0,94%	4,47%

COMPOSICIÓN DEL FONDO

Distribución Inversión Fondo C



43,7%	Renta Fija Nacional
32,2%	Renta Variable Internacional
17,1%	Renta Fija Internacional
5,6%	Renta Variable Nacional

EXPLICACIÓN DE LA RENTABILIDAD

- Durante febrero, la escalada en el conflicto geopolítico entre Rusia y Ucrania se tomó con fuerza la atención de los mercados, los que reaccionaron con bastante volatilidad.
- A raíz de la guerra, las materias primas como el petróleo, gas y trigo sufrieron fuertes alzas, debido a temores por potenciales restricciones de oferta.
- Lo anterior, aumentó las preocupaciones por una mayor inflación a nivel global. Los mercados continuaron atentos a las señales sobre los potenciales movimientos que los principales bancos centrales podrían realizar, respecto a las tasas de política monetaria.
- En Chile, el IPSA no se vio ajeno a los impactos de la guerra y a pesar de que los resultados entregados por las compañías fueron positivos, terminó el mes con un desempeño negativo, pero de manera más defensiva que los mercados globales.
- Adicionalmente, el Índice de Precios al Consumidor en Chile registró una variación de 1,2% mes a mes, sorprendiendo al alza al consenso de analistas.
- En este contexto, la bolsa de EE.UU. descendió 3,1%, Europa cayó 7,4%, China perdió 8,0% y Brasil avanzó 4,0%, todos en dólares.
- Finalmente, en Chile, el IPSA registró una pérdida de 0,3%, el índice de bonos de Gobierno retornó 1,5%, el índice de bonos corporativos ganó 2,4%, el precio del cobre llegó a los 4,44 dólares la libra y el peso chileno se apreció 0,3%, cerrando el mes en \$798,6 por dólar.

DISTRIBUCIÓN POR SECTOR

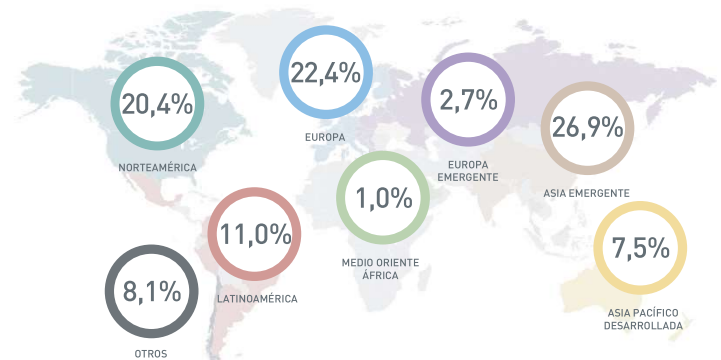
Renta Variable Nacional

	RECURSOS NATURALES	38,2%
	SERVICIOS	31,6%
	ELÉCTRICO	22,6%
	INDUSTRIAL	5,2%
	TELECOMUNICACIONES	2,4%

Datos: Febrero 2022

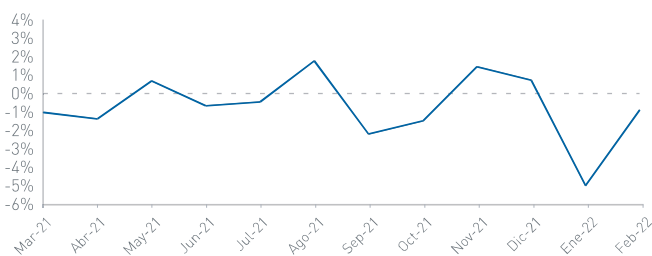
DISTRIBUCIÓN POR REGIÓN

Renta Fija y Variable Extranjera



Datos: Febrero 2022

EVOLUCIÓN DE LA RENTABILIDAD



Datos: Febrero 2022

EVOLUCIÓN DEL VALOR CUOTA



Datos: Febrero 2022

PERFIL DE LOS QUE INVIERTEN EN ESTE FONDO



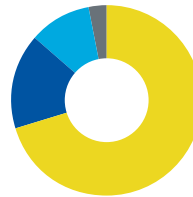
Son personas que tienen mediana tolerancia al riesgo y desean obtener rentabilidades en el mediano y largo plazo. El fondo que corresponde a este perfil es el Fondo **C**.

RENTABILIDAD FEBRERO 2022

FONDO D	FEBRERO 2022	INICIO MULTIFONDOS
AFP CAPITAL	0,93%	3,75%
SISTEMA	0,80%	3,74%

COMPOSICIÓN DEL FONDO

Distribución Inversión Fondo D



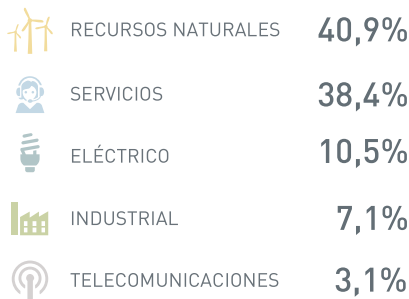
69,7%	Renta Fija Nacional
15,8%	Renta Variable Internacional
10,4%	Renta Fija Internacional
2,9%	Renta Variable Nacional

EXPLICACIÓN DE LA RENTABILIDAD

- Durante febrero, la escalada en el conflicto geopolítico entre Rusia y Ucrania se tomó con fuerza la atención de los mercados, los que reaccionaron con bastante volatilidad.
- A raíz de la guerra, las materias primas como el petróleo, gas y trigo sufrieron fuertes alzas, debido a temores por potenciales restricciones de oferta.
- Lo anterior, aumentó las preocupaciones por una mayor inflación a nivel global. Los mercados continuaron atentos a las señales sobre los potenciales movimientos que los principales bancos centrales podrían realizar, respecto a las tasas de política monetaria.
- En Chile, el IPSA no se vio ajeno a los impactos de la guerra y a pesar de que los resultados entregados por las compañías fueron positivos, terminó el mes con un desempeño negativo, pero de manera más defensiva que los mercados globales.
- Adicionalmente, el Índice de Precios al Consumidor en Chile registró una variación de 1,2% mes a mes, sorprendiendo al alza al consenso de analistas.
- Por último, el IMACEC de diciembre creció 10,1% en 12 meses y todos los componentes mostraron crecimientos.
- En este contexto, la bolsa de EE.UU. descendió 3,1%, Europa cayó 7,4%, China perdió 8,0% y Brasil avanzó 4,0%, todos en dólares.
- Finalmente, en Chile, el IPSA registró una pérdida de 0,3%, el índice de bonos de Gobierno retornó 1,5%, el índice de bonos corporativos ganó 2,4%, el precio del cobre llegó a los 4,44 dólares la libra y el peso chileno se apreció 0,3%, cerrando el mes en \$798,6 por dólar.

DISTRIBUCIÓN POR SECTOR

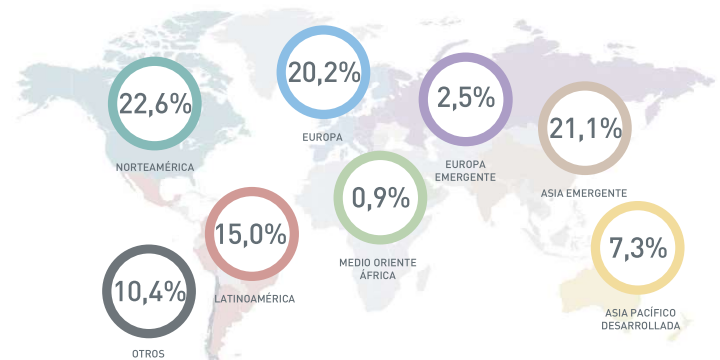
Renta Fija Nacional



Datos: Febrero 2022

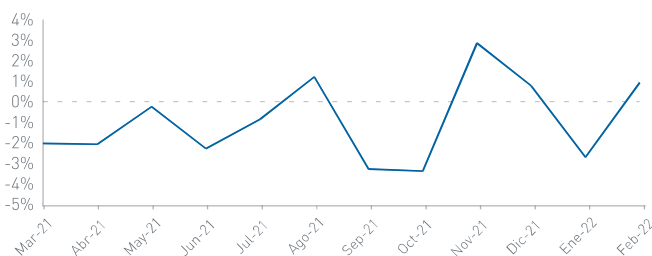
DISTRIBUCIÓN POR REGIÓN

Renta Fija y Variable Extranjera



Datos: Febrero 2022

EVOLUCIÓN DE LA RENTABILIDAD



Datos: Febrero 2022

EVOLUCIÓN DEL VALOR CUOTA



Datos: Febrero 2022

PERFIL DE LOS QUE INVIERTEN EN ESTE FONDO



Conservador

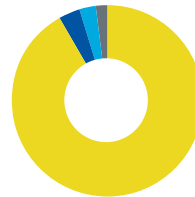
Son personas que tienen baja tolerancia al riesgo, se ajusta a aquellos que están a diez años de cumplir la edad legal para pensionarse. Los fondos que corresponden a este perfil son el **D** y **E**.

RENTABILIDAD FEBRERO 2022

FONDO E	FEBRERO 2022	INICIO MULTIFONDOS
AFP CAPITAL	2,56%	3,25%
SISTEMA	2,39%	3,10%

COMPOSICIÓN DEL FONDO

Distribución Inversión Fondo E



90,5%	Renta Fija Nacional
3,4%	Renta Fija Internacional
2,9%	Renta Variable Internacional
1,7%	Renta Variable Nacional

EXPLICACIÓN DE LA RENTABILIDAD

- Durante febrero, la escalada en el conflicto geopolítico entre Rusia y Ucrania se tomó con fuerza la atención de los mercados, los que reaccionaron con bastante volatilidad.
- A raíz de la guerra, las materias primas como el petróleo, gas y trigo sufrieron fuertes alzas, debido a temores por potenciales restricciones de oferta.
- Lo anterior, aumentó las preocupaciones por una mayor inflación a nivel global. Los mercados continuaron atentos a las señales sobre los potenciales movimientos que los principales bancos centrales podrían realizar, respecto a las tasas de política monetaria.
- En Chile, el IPSA no se vio ajeno a los impactos de la guerra y a pesar de que los resultados entregados por las compañías fueron positivos, terminó el mes con un desempeño negativo, pero de manera más defensiva que los mercados globales.
- Adicionalmente, el Índice de Precios al Consumidor en Chile registró una variación de 1,2% mes a mes, sorprendiendo al alza al consenso de analistas.
- Por último, el IMACEC de diciembre creció 10,1% en 12 meses y todos los componentes mostraron crecimientos.
- En este contexto, la bolsa de EE.UU. descendió 3,1%, Europa cayó 7,4%, China perdió 8,0% y Brasil avanzó 4,0%, todos en dólares.
- Finalmente, en Chile, el IPSA registró una pérdida de 0,3%, el índice de bonos de Gobierno retornó 1,5%, el índice de bonos corporativos ganó 2,4%, el precio del cobre llegó a los 4,44 dólares la libra y el peso chileno se apreció 0,3%, cerrando el mes en \$798,6 por dólar.

DISTRIBUCIÓN POR SECTOR

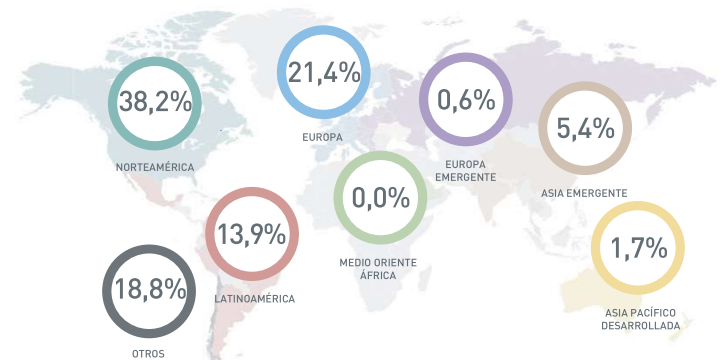
Renta Fija Nacional

	SERVICIOS	33,9%
	RECURSOS NATURALES	33,3%
	ELÉCTRICO	17,5%
	INDUSTRIAL	14,1%
	TELECOMUNICACIONES	1,2%

Datos: Febrero 2022

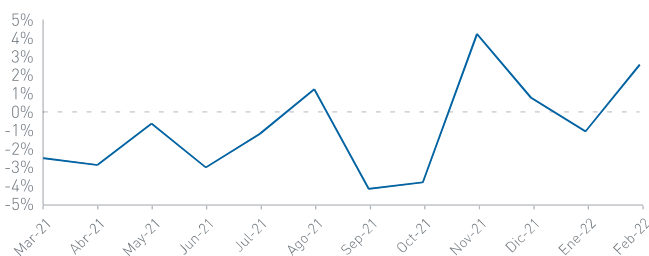
DISTRIBUCIÓN POR REGIÓN

Renta Fija y Variable Extranjera



Datos: Febrero 2022

EVOLUCIÓN DE LA RENTABILIDAD



Datos: Febrero 2022

EVOLUCIÓN DEL VALOR CUOTA



Datos: Febrero 2022

PERFIL DE LOS QUE INVIERTEN EN ESTE FONDO



Conservador

Son personas que tienen baja tolerancia al riesgo, se ajusta a aquellos que están a diez años de cumplir la edad legal para pensionarse. Los fondos que corresponden a este perfil son el **D** y **E**.