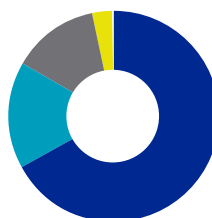


RENTABILIDAD JULIO 2023

FONDO A	JULIO 2023	INICIO MULTIFONDOS
AFP CAPITAL	6,94%	5,09%
SISTEMA	7,04%	5,10%

COMPOSICIÓN DEL FONDO

Distribución Inversión Fondo A



66,6%	Renta Variable Internacional
16,1%	Renta Fija Internacional
13,2%	Renta Variable Nacional
3,3%	Renta Fija Nacional

EXPLICACIÓN DE LA RENTABILIDAD

- En Estados Unidos, julio estuvo marcado por la decisión del Comité Federal de Mercado Abierto (FOMC, por sus siglas en inglés) de elevar la tasa de referencia en 25 puntos base, dejándola en un rango entre 5,25% y 5,50%.
- Por otro lado, el Producto Interno Bruto (PIB) del segundo trimestre de 2023, sorprendió al mercado con una variación trimestral anualizada de 2,4%, muy por sobre el 1,8% esperado. Las principales contribuciones vinieron de los servicios y la inversión en capital fijo, con cifras de 0,95% y 0,83% respectivamente.
- En cuanto a la inflación en Estados Unidos, sorprendió al mercado con una variación mensual de 0,2% frente al 0,3% esperado. Con esto, el Índice de Precios al Consumidor (IPC) quedó en 3,0% en 12 meses.
- Sumado a lo anterior, se conoció el ISM manufacturero y de servicios. El primero, sorprendió a la baja con 46 puntos versus los 47,1 esperados por el consenso. Por otra parte, el ISM de servicios sorprendió positivamente con 53,9 puntos frente a los 51,2 esperados.
- En China, la variación en 12 meses del Producto Interno Bruto (PIB) decepcionó al mercado que esperaba un 7,1%. Finalmente, este se expandió 6,3%.
- Sumado a lo anterior, las ventas minoristas también estuvieron bajo lo esperado, con una variación de 3,1% en 12 meses, frente al 3,3% esperado.
- Por último, la producción industrial sorprendió positivamente, con una variación en 12 meses de 4,4%, por sobre el 2,5% esperado.
- Además, durante el mes, el Politburó llevó a cabo una reunión en donde manifestó su preocupación por el crecimiento económico, comprometiéndose a realizar nuevos estímulos contracíclicos para dinamizar la demanda interna.
- En este contexto, la bolsa de EE.UU. se expandió 3,1%, Europa 2,4% y China 11,9%. En cuanto a Brasil y Chile, tuvieron retornos de 4,4% y 10,5% respectivamente, todas medidas en dólares.
- El precio del cobre subió hasta los 4,01 dólares la libra, con un alza de 7,1%, y el peso chileno se depreció 4,4%, cerrando el tipo de cambio en \$838,8.

DISTRIBUCIÓN POR SECTOR

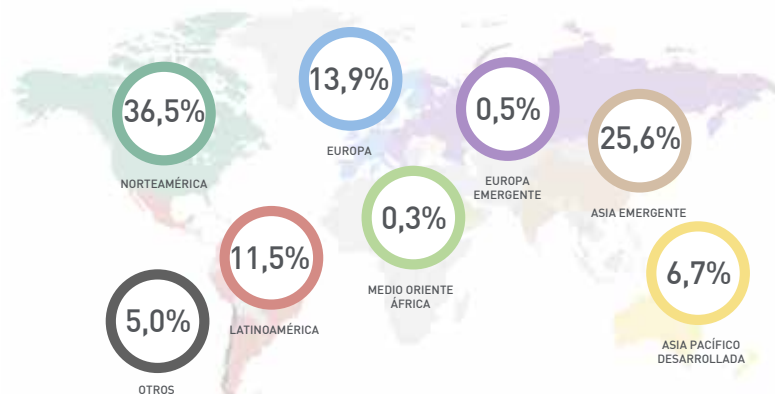
Renta Variable Nacional

	SERVICIOS	43,6%
	RECURSOS NATURALES	34,1%
	ELÉCTRICO	16,5%
	INDUSTRIAL	4,3%
	TELECOMUNICACIONES	1,4%

Datos: Julio 2023

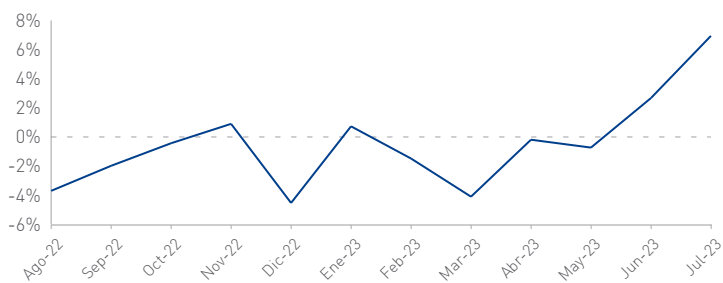
DISTRIBUCIÓN POR REGIÓN

Renta Fija y Variable Extranjera



Datos: Julio 2023

EVOLUCIÓN DE LA RENTABILIDAD



Datos: Julio 2023

EVOLUCIÓN DEL VALOR CUOTA



Datos: Julio 2023

PERFIL DE LOS QUE INVIERTEN EN ESTE FONDO



Activo

Este tipo de perfil lo tienen las personas que son más arriesgadas con la inversión de sus ahorros y quieren obtener mayores rentabilidades en el largo plazo. Los fondos que corresponden a este perfil son el **A** y **B**.

RENTABILIDAD JULIO 2023

FONDO B	JULIO 2023	INICIO MULTIFONDOS
AFP CAPITAL	5,16%	4,45%
SISTEMA	5,17%	4,42%

COMPOSICIÓN DEL FONDO

Distribución Inversión Fondo B



46,2%	Renta Variable Internacional
22,4%	Renta Fija Nacional
19,4%	Renta Fija Internacional
10,8%	Renta Variable Nacional

EXPLICACIÓN DE LA RENTABILIDAD

- En Estados Unidos, el mes pasado estuvo marcado por la decisión del Comité Federal de Mercado Abierto (FOMC, por sus siglas en inglés) de aumentar la tasa de referencia en 25 puntos base, dejándola en un rango entre 5,25% y 5,50%.
- Por otro lado, el Producto Interno Bruto (PIB) del segundo trimestre de 2023, sorprendió al mercado con una variación trimestral anualizada de 2,4%, muy por sobre el 1,8% esperado. Las principales contribuciones vinieron de los servicios y la inversión en capital fijo, con cifras de 0,95% y 0,83% respectivamente.
- En cuanto a la inflación en el mismo país, sorprendió al mercado con una variación mensual de 0,2% frente al 0,3% esperado. Con esto, el Índice de Precios al Consumidor (IPC) quedó en 3,0% en 12 meses.
- Sumado a lo anterior, se conoció el ISM manufacturero y de servicios. El primero sorprendió a la baja con 46 puntos versus los 47,1 esperados. Por otra parte, el ISM de servicios sorprendió positivamente con 53,9 puntos frente a los 51,2 esperados.
- En China, la variación en 12 meses del Producto Interno Bruto (PIB) decepcionó al mercado que esperaba un 7,1%. Finalmente, este se expandió 6,3%.
- Sumado a lo anterior, las ventas minoristas también estuvieron bajo lo esperado, con una variación de 3,1% en 12 meses, frente al 3,3% esperado.
- Por último, la producción industrial sorprendió positivamente, con una variación en 12 meses de 4,4%, por sobre el 2,5% esperado.
- Además, durante julio, el Politburó llevó a cabo una reunión en donde manifestó su preocupación por el crecimiento económico y se comprometió a realizar nuevos estímulos contracíclicos para dinamizar la demanda interna.
- En este contexto, la bolsa de EE.UU. se expandió 3,1%, Europa 2,4% y China 11,9%. En cuanto a Brasil y Chile, tuvieron retornos de 4,4% y 10,5% respectivamente, todas medidas en dólares.
- El precio del cobre subió hasta los 4,01 dólares la libra, con un alza de 7,1%, y el peso chileno se depreció 4,4%, cerrando el tipo de cambio en \$838,8.

DISTRIBUCIÓN POR SECTOR

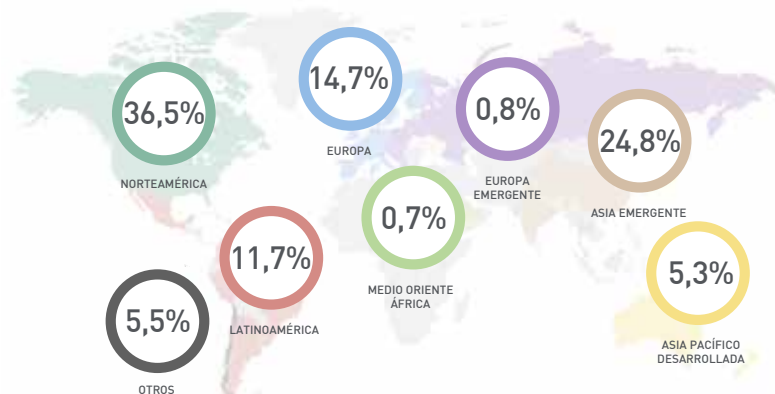
Renta Variable Nacional

	SERVICIOS	47,4%
	RECURSOS NATURALES	28,7%
	ELÉCTRICO	17,2%
	INDUSTRIAL	4,7%
	TELECOMUNICACIONES	2,1%

Datos: Julio 2023

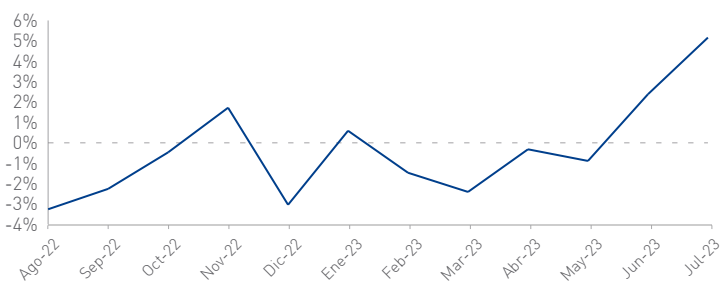
DISTRIBUCIÓN POR REGIÓN

Renta Fija y Variable Extranjera



Datos: Julio 2023

EVOLUCIÓN DE LA RENTABILIDAD



Datos: Julio 2023

EVOLUCIÓN DEL VALOR CUOTA



Datos: Julio 2023

PERFIL DE LOS QUE INVIERTEN EN ESTE FONDO



Activo

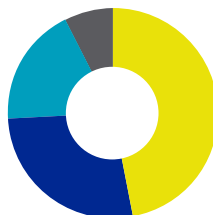
Este tipo de perfil lo tienen las personas que son más arriesgadas con la inversión de sus ahorros y quieren obtener mayores rentabilidades en el largo plazo. Los fondos que corresponden a este perfil son el **A** y **B**.

RENTABILIDAD JULIO 2023

FONDO C	JULIO 2023	INICIO MULTIFONDOS
AFP CAPITAL	2,51%	3,92%
SISTEMA	2,50%	4,01%

COMPOSICIÓN DEL FONDO

Distribución Inversión Fondo C



46,4%	Renta Fija Nacional
26,8%	Renta Variable Internacional
18,2%	Renta Fija Internacional
7,2%	Renta Variable Nacional

EXPLICACIÓN DE LA RENTABILIDAD

- En Estados Unidos, julio estuvo marcado por la decisión del Comité Federal de Mercado Abierto (FOMC, por sus siglas en inglés) de subir la tasa de referencia en 25 puntos base, dejándola en un rango entre 5,25% y 5,50%.
- En cuanto al Producto Interno Bruto (PIB) del segundo trimestre de 2023, sorprendió al mercado con una variación trimestral anualizada de 2,4%, muy por sobre el 1,8% esperado.
- Por otro lado, la inflación en EE.UU. sorprendió al mercado con una variación mensual de 0,2% frente al 0,3% esperado. Con esto, el Índice de Precios al Consumidor (IPC) quedó en 3,0% en 12 meses.
- En China, la variación en 12 meses del Producto Interno Bruto (PIB) decepcionó al mercado, dado que se esperaba un 7,1%. Finalmente, este se expandió 6,3%.
- Sumado a lo anterior, las ventas minoristas también estuvieron bajo lo esperado, con una variación de 3,1% en 12 meses, frente al 3,3% esperado.
- Por último, la producción industrial sorprendió positivamente, con una variación en 12 meses de 4,4%, por sobre el 2,5% esperado.
- Además, durante el mes, el Politburó llevó a cabo una reunión en donde manifestó su preocupación por el crecimiento económico y se comprometió a aplicar nuevos estímulos contracíclicos para dinamizar la demanda interna.
- En Chile, el Banco Central dio inicio al ciclo de recorte de la Tasa de Política Monetaria (TPM), disminuyéndola en 100 puntos base, quedando en 10,25%. La magnitud del recorte fue sorpresiva para el mercado, dado que el consenso de analistas esperaba 75 puntos base.
- En este contexto, la bolsa de EE.UU. se expandió 3,1%, Europa 2,4% y China 11,9%. En cuanto a Brasil y Chile, tuvieron retornos de 4,4% y 10,5% respectivamente, todas medidas en dólares.
- El precio del cobre subió hasta los 4,01 dólares la libra, con un alza de 7,1%, y el peso chileno se depreció 4,4%, cerrando el tipo de cambio en \$838,8.
- En cuanto a la Renta Fija, el índice de Bonos de Gobierno cayó -0,8% y el de Bonos Corporativos -1,1%.

DISTRIBUCIÓN POR SECTOR

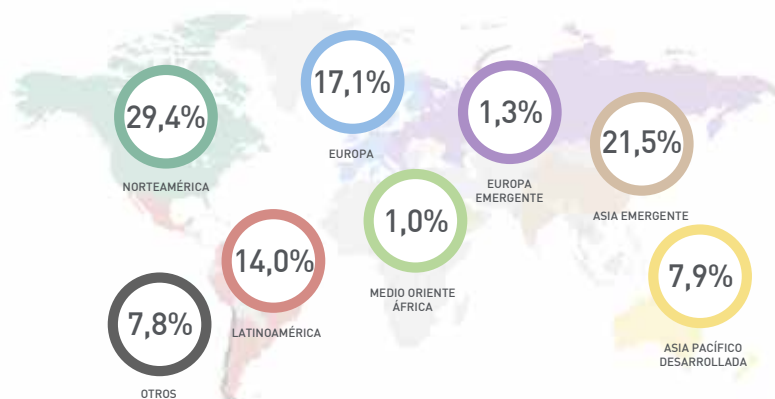
Renta Variable Nacional

	RECURSOS NATURALES	35,6%
	SERVICIOS	35,0%
	ELÉCTRICO	21,8%
	INDUSTRIAL	5,2%
	TELECOMUNICACIONES	2,4%

Datos: Julio 2023

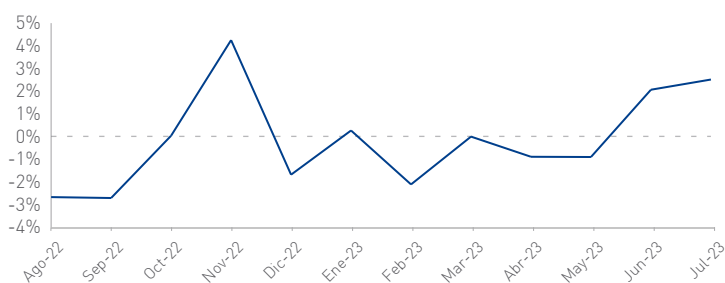
DISTRIBUCIÓN POR REGIÓN

Renta Fija y Variable Extranjera



Datos: Julio 2023

EVOLUCIÓN DE LA RENTABILIDAD



Datos: Julio 2023

EVOLUCIÓN DEL VALOR CUOTA



Datos: Julio 2023

PERFIL DE LOS QUE INVIERTEN EN ESTE FONDO



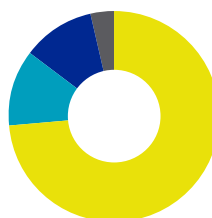
Son personas que tienen mediana tolerancia al riesgo y desean obtener rentabilidades en el mediano y largo plazo. El fondo que corresponde a este perfil es el Fondo C.

RENTABILIDAD JULIO 2023

FONDO D	JULIO 2023	INICIO MULTIFONDOS
AFP CAPITAL	0,14%	3,54%
SISTEMA	0,11%	3,53%

COMPOSICIÓN DEL FONDO

Distribución Inversión Fondo D



72,0%	Renta Fija Nacional
11,6%	Renta Fija Internacional
10,7%	Renta Variable Internacional
3,5%	Renta Variable Nacional

EXPLICACIÓN DE LA RENTABILIDAD

- En Estados Unidos, el mes pasado estuvo marcado por la decisión del Comité Federal de Mercado Abierto (FOMC, por sus siglas en inglés) de elevar la tasa de referencia en 25 puntos base, dejándola en un rango entre 5,25% y 5,50%.
- En cuanto al Producto Interno Bruto (PIB) del segundo trimestre de 2023, sorprendió al mercado con una variación trimestral anualizada de 2,4%, muy por sobre el 1,8% esperado.
- En China, la variación en 12 meses del Producto Interno Bruto (PIB) decepcionó al mercado, dado que se esperaba un 7,1% y finalmente se expandió 6,3%.
- Además, durante julio, el Politburó llevó a cabo una reunión en donde manifestó su preocupación por el crecimiento económico y se comprometió a realizar nuevos estímulos contracíclicos para dinamizar la demanda interna.
- En Chile, el Banco Central dio inicio al ciclo de recorte de la Tasa de Política Monetaria (TPM), disminuyéndola en 100 puntos base, quedando en 10,25%. La magnitud del recorte fue sorpresa para el mercado, dado que el consenso de analistas esperaba 75 puntos base.
- En cuanto al Índice Mensual de Actividad Económica (IMACEC), se contrajo 2,0% en 12 meses, más que el 1,7% esperado por el consenso.
- Por el lado de la inflación, el Índice de Precios al Consumidor (IPC) presentó una variación mensual de -0,2%, sorprendiendo al mercado que esperaba un 0,1%. Con esta variación, el IPC en 12 meses quedó en 7,6%.
- En este contexto, la bolsa de EE.UU. se expandió 3,1%, Europa 2,4% y China 11,9%. En cuanto a Brasil y Chile, tuvieron retornos de 4,4% y 10,5% respectivamente, todas medidas en dólares.
- El precio del cobre subió hasta los 4,01 dólares la libra, con un alza de 7,1%, y el peso chileno se depreció 4,4%, cerrando el tipo de cambio en \$838,8.
- En cuanto a la Renta Fija, el índice de Bonos de Gobierno cayó -0,8% y el de Bonos Corporativos -1,1%.

DISTRIBUCIÓN POR SECTOR

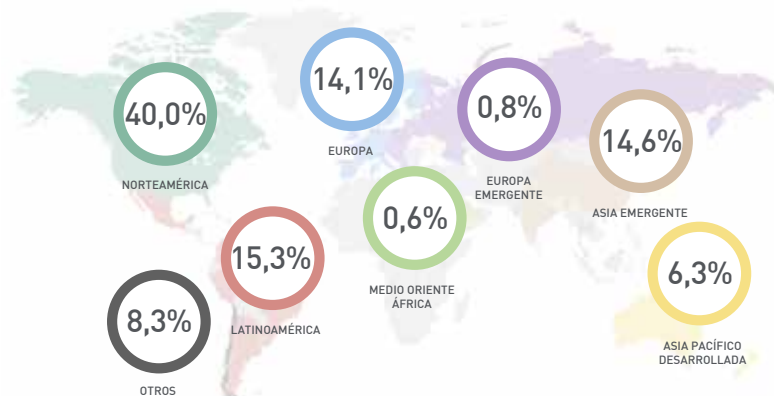
Renta Fija Nacional

	SERVICIOS	41,3%
	RECURSOS NATURALES	39,9%
	ELÉCTRICO	10,4%
	INDUSTRIAL	5,9%
	TELECOMUNICACIONES	2,5%

Datos: Julio 2023

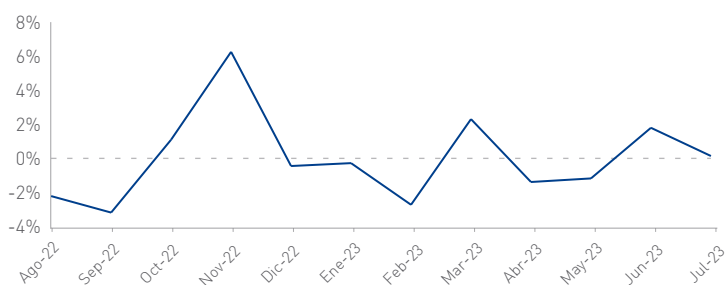
DISTRIBUCIÓN POR REGIÓN

Renta Fija y Variable Extranjera



Datos: Julio 2023

EVOLUCIÓN DE LA RENTABILIDAD



Datos: Julio 2023

EVOLUCIÓN DEL VALOR CUOTA



Datos: Julio 2023

PERFIL DE LOS QUE INVIERTEN EN ESTE FONDO



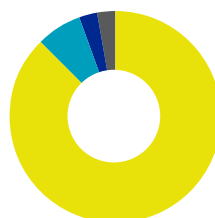
Son personas que tienen baja tolerancia al riesgo, se ajusta a aquellos que están a diez años o menos de cumplir la edad legal para pensionarse. Los fondos que corresponden a este perfil son el **D** y **E**.

RENTABILIDAD JULIO 2023

FONDO E	JULIO 2023	INICIO MULTIFONDOS
AFP CAPITAL	-0,94%	3,21%
SISTEMA	-1,00%	3,07%

COMPOSICIÓN DEL FONDO

Distribución Inversión Fondo E



86,4%	Renta Fija Nacional
6,9%	Renta Fija Internacional
2,7%	Renta Variable Internacional
2,5%	Renta Variable Nacional

EXPLICACIÓN DE LA RENTABILIDAD

- En Estados Unidos, julio estuvo marcado por la decisión del Comité Federal de Mercado Abierto (FOMC, por sus siglas en inglés) de elevar la tasa de referencia en 25 puntos base, dejándola en un rango entre 5,25% y 5,50%.
- En cuanto al Producto Interno Bruto (PIB) del segundo trimestre de 2023, sorprendió al mercado con una variación trimestral anualizada de 2,4%, muy por sobre el 1,8% esperado.
- En China, la variación en 12 meses del Producto Interno Bruto (PIB) decepcionó al mercado, dado que se esperaba un 7,1% y finalmente se expandió 6,3%.
- Además, durante el mes, el Politburó llevó a cabo una reunión en donde manifestó su preocupación por el crecimiento económico y se comprometió a aplicar nuevos estímulos contracíclicos para dinamizar la demanda interna.
- En Chile, el Banco Central dio inicio al ciclo de recorte de la Tasa de Política Monetaria (TPM), disminuyéndola en 100 puntos base, quedando en 10,25%. La magnitud del recorte fue sorpresa para el mercado, dado que el consenso de analistas esperaba 75 puntos base.
- En cuanto al Índice Mensual de Actividad Económica (IMACEC) se contrajo 2,0% en 12 meses, más que el 1,7% esperado por el consenso.
- Por el lado de la inflación, el Índice de Precios al Consumidor (IPC) presentó una variación mensual de -0,2%, sorprendiendo al mercado que esperaba un 0,1%. Con esta variación, el IPC en 12 meses quedó en 7,6%.
- En este contexto, la bolsa de EE.UU. se expandió 3,1%, Europa 2,4% y China 11,9%. En cuanto a Brasil y Chile, tuvieron retornos de 4,4% y 10,5% respectivamente, todas medidas en dólares.
- El precio del cobre subió hasta los 4,01 dólares la libra, con un alza de 7,1%, y el peso chileno se depreció 4,4%, cerrando el tipo de cambio en \$838,8.
- En cuanto a la Renta Fija, el índice de Bonos de Gobierno cayó -0,8% y el de Bonos Corporativos -1,1%.

DISTRIBUCIÓN POR SECTOR

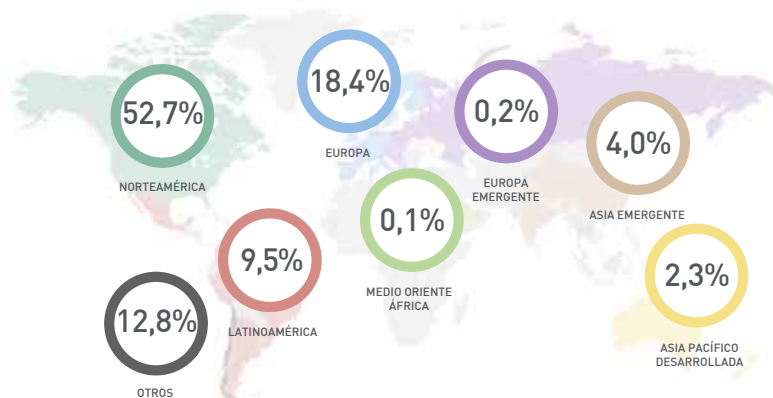
Renta Fija Nacional



Datos: Julio 2023

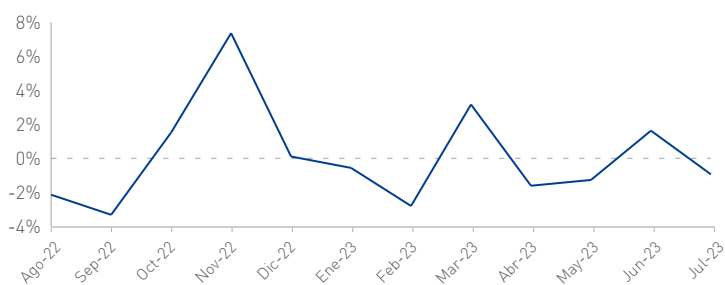
DISTRIBUCIÓN POR REGIÓN

Renta Fija y Variable Extranjera



Datos: Julio 2023

EVOLUCIÓN DE LA RENTABILIDAD



Datos: Julio 2023

EVOLUCIÓN DEL VALOR CUOTA



Datos: Julio 2023

PERFIL DE LOS QUE INVIERTEN EN ESTE FONDO



Son personas que tienen baja tolerancia al riesgo, se ajusta a aquellos que están a diez años o menos de cumplir la edad legal para pensionarse. Los fondos que corresponden a este perfil son el **D** y **E**.