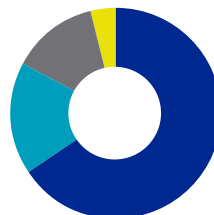


RENTABILIDAD MARZO 2023

FONDO A	MARZO 2023	INICIO MULTIFONDOS
AFP CAPITAL	-4,10%	4,74%
SISTEMA	-4,08%	4,75%

COMPOSICIÓN DEL FONDO

Distribución Inversión Fondo A



64,4%	Renta Variable Internacional
16,8%	Renta Fija Internacional
13,0%	Renta Variable Nacional
3,8%	Renta Fija Nacional

EXPLICACIÓN DE LA RENTABILIDAD

- Este mes estuvo marcado por la quiebra del Silicon Valley Bank, lo que impactó fuertemente en el resto de los bancos regionales de Estados Unidos, ya que mermó la confianza y originó una fuerte salida de depósitos desde estas entidades.
- Esta quiebra también tuvo repercusiones en los bancos europeos, especialmente en Credit Suisse, que vio una fuerte salida de depósitos y que debió ser comprado por UBS, para evitar un riesgo sistémico.
- En cuanto a lo económico, en marzo se llevó a cabo el Comité Federal de Mercado Abierto (FOMC), en donde se decidió elevar la tasa de política monetaria en 25 puntos base. Lo anterior implicó que el rango de la tasa se ubicara entre 4,75% y 5,00%. Además, en esta reunión recalcaron su compromiso de devolver la inflación a su meta.
- En cuanto a la inflación en USA, estuvo en línea con lo esperado por el mercado, en donde el Índice de Precios al Consumidor (IPC) registró una variación de 0,4% mes contra mes y 6,0% en 12 meses.
- En China, durante marzo se llevó a cabo la sesión plenaria anual (Two Sessions), donde se aplicaron los cambios del Gobierno. En particular, Xi Jinping anunció que Li Qiang reemplazará a Li Keqiang como primer ministro. Además, en esta sesión, Xi fijó la meta de crecimiento para el país, en donde estableció que espera una expansión del 5,0% en 2023.
- En este contexto, la bolsa de Estados Unidos se expandió 3,5%, Europa 3,4%, China 5,6% y Brasil 0,4%, todas medidas en dólares.
- Finalmente, en Chile, el IPSA registró una caída de -1,3%, el precio del cobre cayó hasta los 4,09 dólares la libra, con una caída de -0,1%, y el peso chileno se apreció 4,0%, cerrando el tipo de cambio en \$795,5.

DISTRIBUCIÓN POR SECTOR

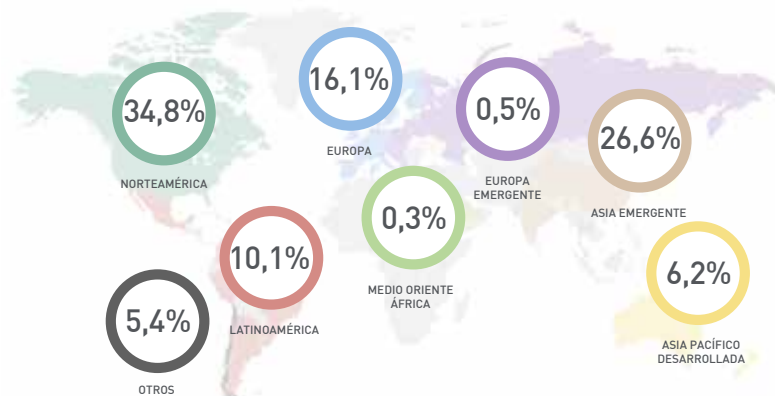
Renta Variable Nacional

SERVICIOS	40,4%
RECURSOS NATURALES	35,6%
ELÉCTRICO	16,7%
INDUSTRIAL	6,0%
TELECOMUNICACIONES	1,3%

Datos: Marzo 2023

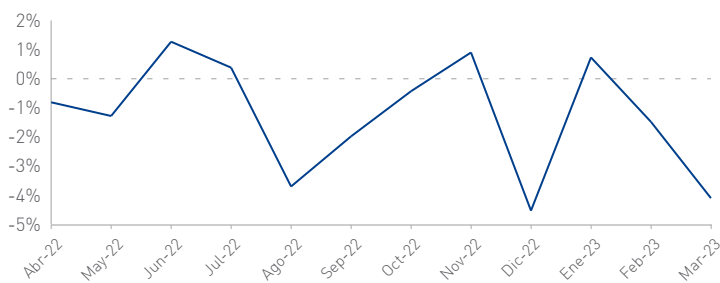
DISTRIBUCIÓN POR REGIÓN

Renta Fija y Variable Extranjera



Datos: Marzo 2023

EVOLUCIÓN DE LA RENTABILIDAD



Datos: Marzo 2023

EVOLUCIÓN DEL VALOR CUOTA



Datos: Marzo 2023

PERFIL DE LOS QUE INVIERTEN EN ESTE FONDO



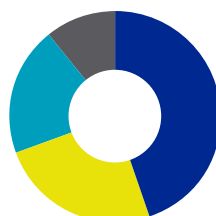
Este tipo de perfil lo tienen las personas que son más arriesgadas con la inversión de sus ahorros y quieren obtener mayores rentabilidades en el largo plazo. Los fondos que corresponden a este perfil son el **A** y **B**.

RENTABILIDAD MARZO 2023

FONDO B	MARZO 2023	INICIO MULTIFONDOS
AFP CAPITAL	-2,41%	4,21%
SISTEMA	-2,47%	4,19%

COMPOSICIÓN DEL FONDO

Distribución Inversión Fondo B



43,8%	Renta Variable Internacional
24,1%	Renta Fija Nacional
19,3%	Renta Fija Internacional
10,4%	Renta Variable Nacional

EXPLICACIÓN DE LA RENTABILIDAD

- Marzo estuvo marcado por la quiebra del Silicon Valley Bank, impactando fuertemente en el resto de los bancos regionales de Estados Unidos, ya que mermó la confianza y originó una fuerte salida de depósitos desde estas entidades.
- Este hecho también tuvo repercusiones en los bancos europeos, especialmente en Credit Suisse, que vio una fuerte salida de depósitos, debiendo ser comprado por UBS para evitar un riesgo sistémico.
- En cuanto a lo económico, en marzo se llevó a cabo el Comité Federal de Mercado Abierto (FOMC), donde se decidió elevar la tasa de política monetaria en 25 puntos base. Lo anterior implicó que el rango de la tasa quedara entre 4,75% y 5,00%. Además, en esta reunión se recalcó el compromiso de devolver la inflación a su meta.
- En cuanto a la inflación en USA, estuvo en línea con lo esperado por el mercado, en donde el Índice de Precios al Consumidor (IPC) registró una variación de 0,4% mes contra mes y 6,0% en 12 meses.
- En China, se llevó a cabo la sesión plenaria anual (Two Sessions), donde se aplicaron los cambios del Gobierno. En particular, Xi Jinping anunció que Li Qiang reemplazará a Li Keqiang como primer ministro. Además, en esta sesión, Xi fijó la meta de crecimiento para el país, esperando una expansión del 5,0% en 2023.
- En este contexto, la bolsa de Estados Unidos se expandió 3,5%, Europa 3,4%, China 5,6% y Brasil 0,4%, todas medidas en dólares.
- Finalmente, en Chile, el IPSA registró una caída de -1,3%, el precio del cobre cayó hasta los 4,09 dólares la libra, con una caída de -0,1%, y el peso chileno se apreció 4,0%, cerrando el tipo de cambio en \$795,5.

DISTRIBUCIÓN POR SECTOR

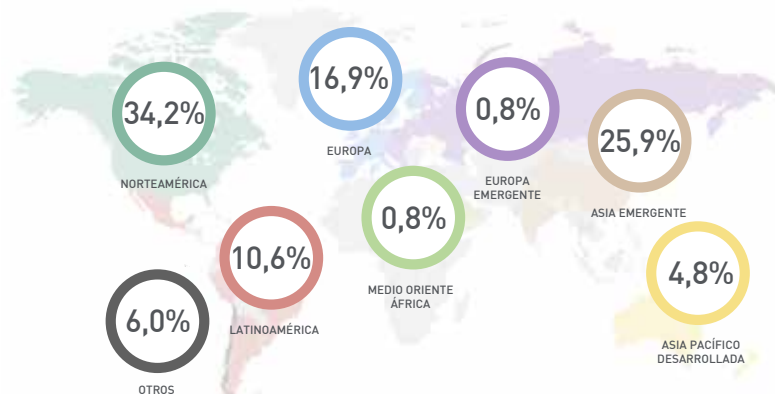
Renta Variable Nacional

	SERVICIOS	44,6%
	RECURSOS NATURALES	30,0%
	ELÉCTRICO	17,1%
	INDUSTRIAL	6,2%
	TELECOMUNICACIONES	2,1%

Datos: Marzo 2023

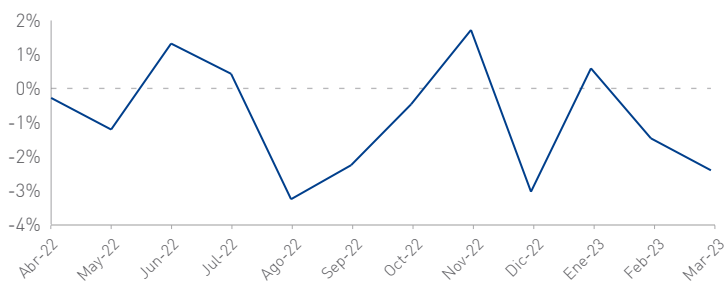
DISTRIBUCIÓN POR REGIÓN

Renta Fija y Variable Extranjera



Datos: Marzo 2023

EVOLUCIÓN DE LA RENTABILIDAD



Datos: Marzo 2023

EVOLUCIÓN DEL VALOR CUOTA



Datos: Marzo 2023

PERFIL DE LOS QUE INVIERTEN EN ESTE FONDO



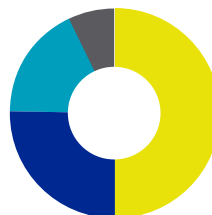
Este tipo de perfil lo tienen las personas que son más arriesgadas con la inversión de sus ahorros y quieren obtener mayores rentabilidades en el largo plazo. Los fondos que corresponden a este perfil son el **A** y **B**.

RENTABILIDAD MARZO 2023

FONDO C	MARZO 2023	INICIO MULTIFONDOS
AFP CAPITAL	0,01%	3,84%
SISTEMA	-0,06%	3,95%

COMPOSICIÓN DEL FONDO

Distribución Inversión Fondo C



48,8%	Renta Fija Nacional
24,6%	Renta Variable Internacional
17,3%	Renta Fija Internacional
6,8%	Renta Variable Nacional

EXPLICACIÓN DE LA RENTABILIDAD

- La quiebra del Silicon Valley Bank marcó el mes, lo que impactó fuertemente en el resto de los bancos regionales de Estados Unidos. Esto mermó la confianza y originó una fuerte salida de depósitos desde estas entidades.
- Esta quiebra también tuvo repercusiones en los bancos europeos, especialmente en Credit Suisse, con una fuerte salida de depósitos, debiendo ser comprado por UBS, para evitar un riesgo sistémico.
- En cuanto a lo económico, en marzo se llevó a cabo el Comité Federal de Mercado Abierto (FOMC), donde se decidió elevar la tasa de política monetaria en 25 puntos base. Esto implicó que el rango de la tasa se ubicara entre 4,75% y 5,00%.
- En China, durante marzo se llevó a cabo la sesión plenaria anual (Two Sessions), donde se aplicaron los cambios del Gobierno. En particular, Xi Jinping anunció que Li Qiang reemplazará a Li Keqiang como primer ministro. Además, en esta sesión, Xi fijó la meta de crecimiento para el país, estableciendo que espera una expansión del 5,0% para este año.
- En Chile, se publicó el Producto Interno Bruto (PIB) del 4to trimestre, el cual año contra año presentó una contracción de -2,3%, frente a -1,5% esperado por el mercado.
- En este contexto, la bolsa de Estados Unidos se expandió 3,5%, Europa 3,4%, China 5,6% y Brasil 0,4%, todas medidas en dólares.
- Finalmente, en Chile, el IPSA registró una caída de -1,3%, el precio del cobre cayó hasta los 4,09 dólares la libra, con una caída de -0,1%, y el peso chileno se apreció 4,0%, cerrando el tipo de cambio en \$795,5.
- En cuanto a la Renta Fija, el índice de Bonos de Gobierno subió 3,9% y el de Bonos Corporativos 2,1%.

DISTRIBUCIÓN POR SECTOR

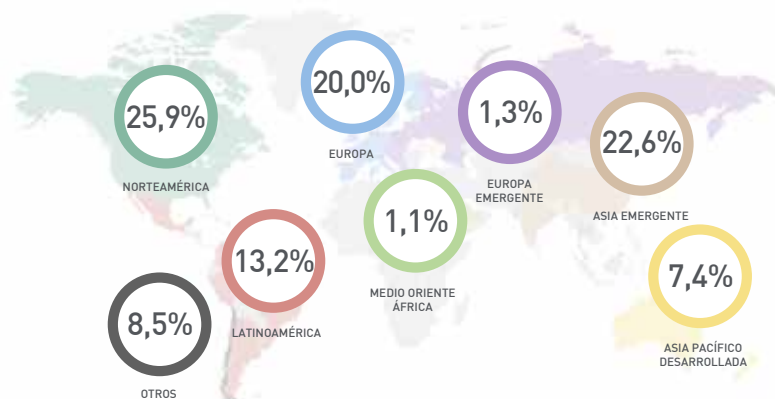
Renta Variable Nacional

	RECURSOS NATURALES	35,9%
	SERVICIOS	32,7%
	ELÉCTRICO	21,4%
	INDUSTRIAL	7,8%
	TELECOMUNICACIONES	2,3%

Datos: Marzo 2023

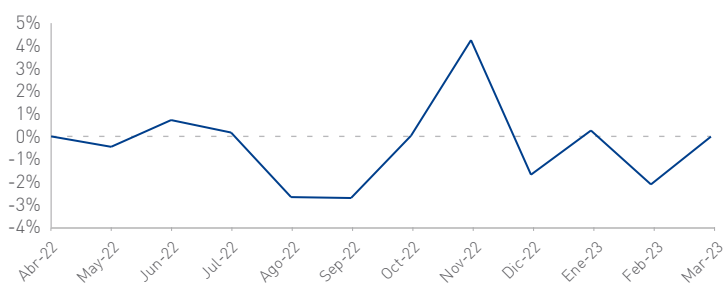
DISTRIBUCIÓN POR REGIÓN

Renta Fija y Variable Extranjera



Datos: Marzo 2023

EVOLUCIÓN DE LA RENTABILIDAD



Datos: Marzo 2023

EVOLUCIÓN DEL VALOR CUOTA



Datos: Marzo 2023

PERFIL DE LOS QUE INVIERTEN EN ESTE FONDO



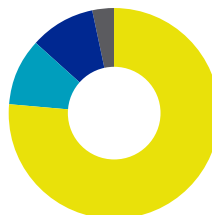
Son personas que tienen mediana tolerancia al riesgo y desean obtener rentabilidades en el mediano y largo plazo. El fondo que corresponde a este perfil es el Fondo C.

RENTABILIDAD MARZO 2023

FONDO D	MARZO 2023	INICIO MULTIFONDOS
AFP CAPITAL	2,31%	3,63%
SISTEMA	2,28%	3,63%

COMPOSICIÓN DEL FONDO

Distribución Inversión Fondo D



74,1%	Renta Fija Nacional
10,2%	Renta Fija Internacional
9,6%	Renta Variable Internacional
3,1%	Renta Variable Nacional

EXPLICACIÓN DE LA RENTABILIDAD

- Marzo estuvo marcado por la quiebra del Silicon Valley Bank, generando una fuerte repercusión en el resto de los bancos regionales de Estados Unidos. Esto mermó la confianza y originó una fuerte salida de depósitos desde estas entidades.
- Esta quiebra también tuvo repercusiones en los bancos europeos, especialmente en Credit Suisse, que vio una fuerte salida de depósitos y que debió ser comprado por UBS, para evitar un riesgo sistémico.
- En China, se llevó a cabo la sesión plenaria anual (Two Sessions), donde se aplicaron los cambios del Gobierno. En particular, Xi Jinping anunció que Li Qiang reemplazará a Li Keqiang como primer ministro. Además, en esta sesión, Xi fijó la meta de crecimiento para el país, estableciendo que espera una expansión del 5,0% para este año.
- En Chile, se publicaron una serie de datos de actividad que confirmaron la desaceleración de la economía chilena. En primer lugar, se conoció el Producto Interno Bruto (PIB) del 4to trimestre, el cual año contra año presentó una contracción de -2,3%, frente al -1,5% esperado por el mercado.
- Sumado a lo anterior, la tasa de desempleo subió de 8,0% a 8,4%, por sobre el 8,1% que esperaba el mercado. En cuanto a la producción industrial y manufacturera, ambos presentaron contracciones durante el último mes, con caídas de -1,1% y -3,6% respectivamente.
- Finalmente, en cuanto a la inflación, mes a mes se contrajo -0,1%, frente al 0,2% que esperaba el mercado.
- En este contexto, la bolsa de Estados Unidos se expandió 3,5%, Europa 3,4%, China 5,6% y Brasil 0,4%, todas medidas en dólares.
- Finalmente, en Chile, el IPSA registró una caída de -1,3%, el precio del cobre cayó hasta los 4,09 dólares la libra, con una caída de -0,1%, y el peso chileno se apreció 4,0%, cerrando el tipo de cambio en \$795,5.
- En cuanto a la Renta Fija, el índice de Bonos de Gobierno subió 3,9% y el de Bonos Corporativos 2,1%

DISTRIBUCIÓN POR SECTOR

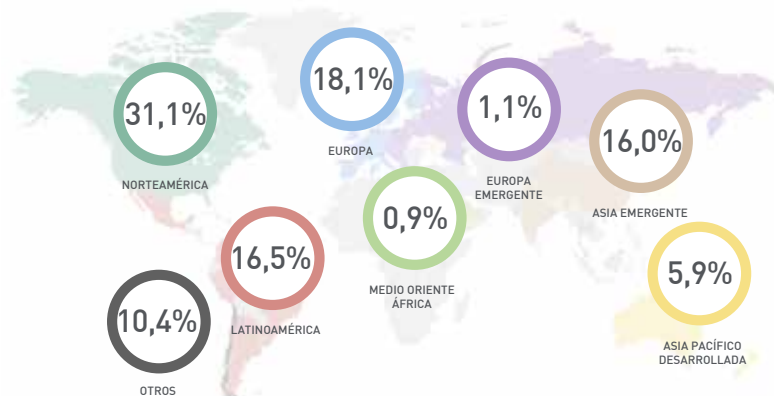
Renta Fija Nacional

	RECURSOS NATURALES	39,9%
	SERVICIOS	38,3%
	ELÉCTRICO	10,6%
	INDUSTRIAL	8,5%
	TELECOMUNICACIONES	2,7%

Datos: Marzo 2023

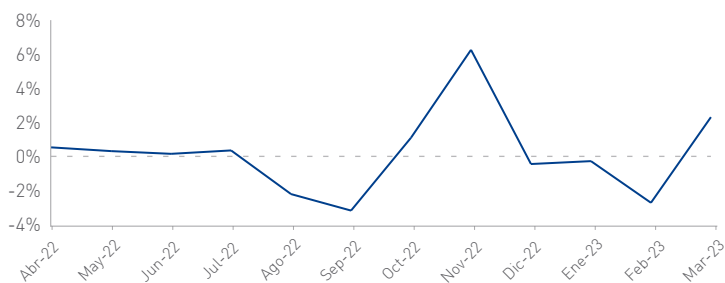
DISTRIBUCIÓN POR REGIÓN

Renta Fija y Variable Extranjera



Datos: Marzo 2023

EVOLUCIÓN DE LA RENTABILIDAD



Datos: Marzo 2023

EVOLUCIÓN DEL VALOR CUOTA



Datos: Marzo 2023

PERFIL DE LOS QUE INVIERTEN EN ESTE FONDO



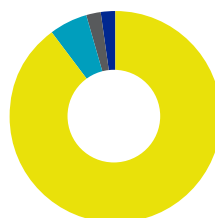
Son personas que tienen baja tolerancia al riesgo, se ajusta a aquellos que están a diez años o menos de cumplir la edad legal para pensionarse. Los fondos que corresponden a este perfil son el **D** y **E**.

RENTABILIDAD MARZO 2023

FONDO E	MARZO 2023	INICIO MULTIFONDOS
AFP CAPITAL	3,17%	3,38%
SISTEMA	3,24%	3,24%

COMPOSICIÓN DEL FONDO

Distribución Inversión Fondo E



87,8%	Renta Fija Nacional
5,5%	Renta Fija Internacional
2,2%	Renta Variable Nacional
2,1%	Renta Variable Internacional

EXPLICACIÓN DE LA RENTABILIDAD

- Este mes estuvo marcado por la quiebra del Silicon Valley Bank, generando una fuerte repercusión en el resto de los bancos regionales de Estados Unidos. Esto mermó la confianza y originó una fuerte salida de depósitos desde estas entidades.
- Esta quiebra también tuvo repercusiones en los bancos europeos, especialmente en Credit Suisse, que vio una fuerte salida de depósitos y que debió ser comprado por su rival UBS, para evitar un riesgo sistémico.
- En China, se llevó a cabo la sesión plenaria anual (Two Sessions), en donde se estableció una meta de crecimiento del 5,0% para este año.
- En Chile, se publicaron una serie de datos de actividad que confirmaron la desaceleración de la economía chilena. En primer lugar, se conoció el Producto Interno Bruto (PIB) del 4to trimestre, el cual año contra año presentó una contracción de -2,3%, frente al -1,5% esperado por el mercado.
- Sumado a lo anterior, la tasa de desempleo subió de 8,0% a 8,4%, por sobre el 8,1% que esperaba el mercado. En cuanto a la producción industrial y manufacturera, ambos presentaron contracciones durante el último mes, con caídas de -1,1% y -3,6% respectivamente.
- Finalmente, en cuanto a la inflación, mes a mes se contrajo -0,1%, frente al 0,2% que esperaba el mercado.
- En este contexto, la bolsa de Estados Unidos se expandió 3,5%, Europa 3,4%, China 5,6% y Brasil 0,4%, todas medidas en dólares.
- Finalmente, en Chile, el IPSA registró una caída de -1,3%, el precio del cobre cayó hasta los 4,09 dólares la libra, con una caída de -0,1%, y el peso chileno se apreció 4,0%, cerrando el tipo de cambio en \$795,5.
- En cuanto a la Renta Fija, el índice de Bonos de Gobierno subió 3,9% y el de Bonos Corporativos 2,1%.

DISTRIBUCIÓN POR SECTOR

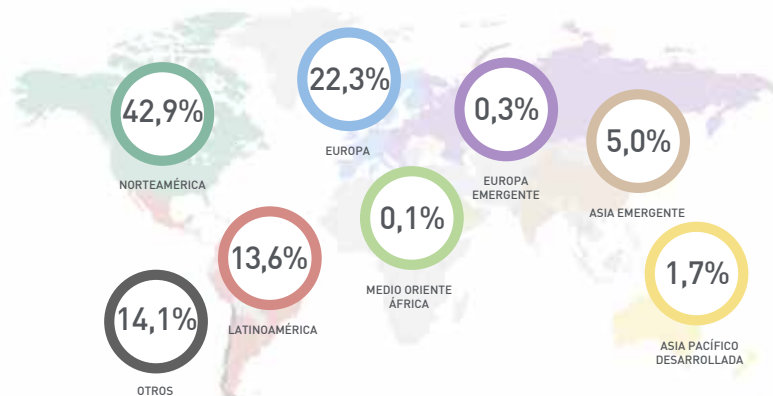
Renta Fija Nacional

	SERVICIOS	34,4%
	RECURSOS NATURALES	33,7%
	ELÉCTRICO	20,3%
	INDUSTRIAL	10,1%
	TELECOMUNICACIONES	1,5%

Datos: Marzo 2023

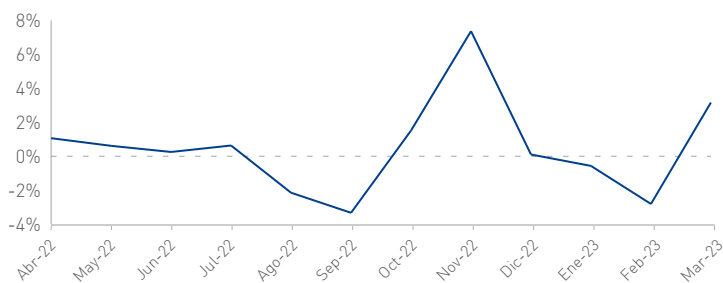
DISTRIBUCIÓN POR REGIÓN

Renta Fija y Variable Extranjera



Datos: Marzo 2023

EVOLUCIÓN DE LA RENTABILIDAD



Datos: Marzo 2023

EVOLUCIÓN DEL VALOR CUOTA



Datos: Marzo 2023

PERFIL DE LOS QUE INVIERTEN EN ESTE FONDO



Son personas que tienen baja tolerancia al riesgo, se ajusta a aquellos que están a diez años o menos de cumplir la edad legal para pensionarse. Los fondos que corresponden a este perfil son el **D** y **E**.