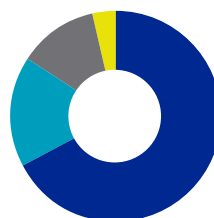


RENTABILIDAD MAYO 2022

| FONDO A | MAYO 2022 | INICIO MULTIFONDOS |
|--------------------|---------------|--------------------|
| AFP CAPITAL | -1,28% | 5,66% |
| SISTEMA | -1,31% | 5,66% |

COMPOSICIÓN DEL FONDO

Distribución Inversión Fondo A



| | |
|--------------|------------------------------|
| 66,8% | Renta Variable Internacional |
| 16,8% | Renta Fija Internacional |
| 12,1% | Renta Variable Nacional |
| 3,4% | Renta Fija Nacional |

EXPLICACIÓN DE LA RENTABILIDAD

- Durante mayo, el banco central de Estados Unidos decidió de forma unánime subir la tasa de política monetaria en 50 puntos base, para dejarla en 1,0%, con el objetivo de combatir el alza de la inflación.
- Además, en las minutas entregadas, algunos miembros de la FED creen necesario seguir aplicando alzas de 50 puntos base en próximas reuniones.
- En tanto, en China, se comenzaron a liberar las restricciones a la movilidad en Shanghái, uno de los principales puertos del mundo, con lo que se espera que poco a poco se vaya regularizando la cadena de suministro mundial, aunque con el peligro latente de que el Gobierno chino de pie atrás.
- En Chile, el presidente Gabriel Boric realizó su primera cuenta pública, donde abordó temas como la condonación progresiva del CAE, fondo universal de salud, reforma previsional y la nueva reforma tributaria.
- En este contexto, la bolsa de EE.UU. no registró cambios al cierre de mes (0,0%), Europa ganó 4,3%, China subió 3,0% y Brasil avanzó 7,6%, todos medidos en dólares.
- Finalmente, en Chile, el IPSA registró una ganancia de 12,0%, el precio del cobre retrocedió hasta los 4,30 dólares la libra y el peso chileno se apreció 3,3%, cerrando el mes en \$823 por dólar.

DISTRIBUCIÓN POR SECTOR

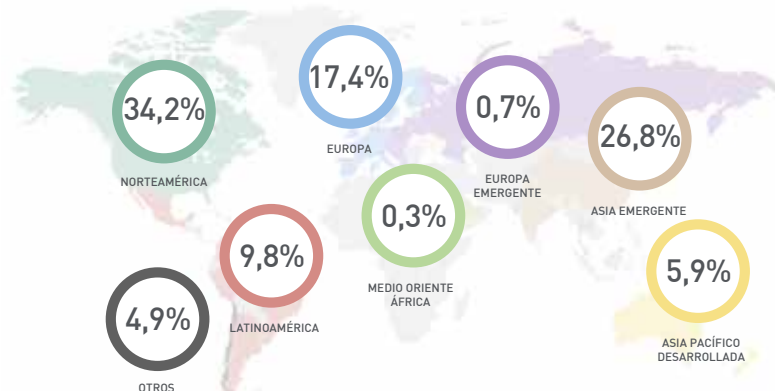
Renta Variable Nacional

| | | |
|--|--------------------|--------------|
| | RECURSOS NATURALES | 47,4% |
| | SERVICIOS | 35,2% |
| | ELÉCTRICO | 12,7% |
| | INDUSTRIAL | 3,3% |
| | TELECOMUNICACIONES | 1,3% |

Datos: Mayo 2022

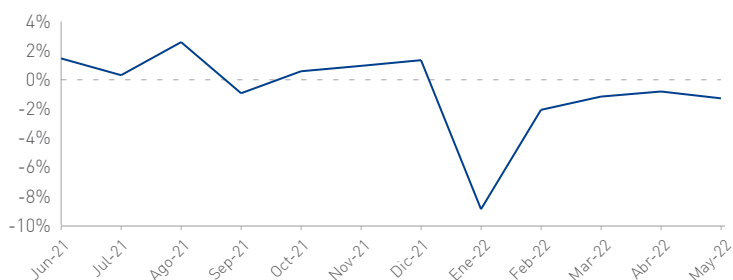
DISTRIBUCIÓN POR REGIÓN

Renta Fija y Variable Extranjera



Datos: Mayo 2022

EVOLUCIÓN DE LA RENTABILIDAD



Datos: Mayo 2022

EVOLUCIÓN DEL VALOR CUOTA



Datos: Mayo 2022

PERFIL DE LOS QUE INVIERTEN EN ESTE FONDO



Este tipo de perfil lo tienen las personas que son más arriesgadas con la inversión de sus ahorros y quieren obtener mayores rentabilidades en el largo plazo. Los fondos que corresponden a este perfil son el **A** y **B**.

RENTABILIDAD MAYO 2022

| FONDO B | MAYO 2022 | INICIO MULTIFONDOS |
|--------------------|---------------|--------------------|
| AFP CAPITAL | -1,21% | 4,88% |
| SISTEMA | -1,27% | 4,85% |

COMPOSICIÓN DEL FONDO

Distribución Inversión Fondo B



| | |
|--------------|------------------------------|
| 47,5% | Renta Variable Internacional |
| 21,4% | Renta Fija Nacional |
| 19,7% | Renta Fija Internacional |
| 9,9% | Renta Variable Nacional |

EXPLICACIÓN DE LA RENTABILIDAD

- En mayo, el banco central de Estados Unidos decidió de forma unánime subir la tasa de política monetaria en 50 puntos base, quedando en 1,0%, con el objetivo de combatir el alza de la inflación.
- Además, en las minutas entregadas, algunos miembros de la FED creen necesario seguir aplicando alzas de 50 puntos base en las próximas reuniones.
- Por otro lado, en China, se comenzaron a levantar las restricciones en Shanghái, uno de los principales puertos del mundo, con lo que se espera que poco a poco se vaya regularizando la cadena de suministro mundial, siempre con el peligro latente de que la autoridad china de pie atrás.
- En Chile, el presidente Gabriel Boric realizó su primera cuenta pública, donde abordó temas como la condonación progresiva del CAE, fondo universal de salud, reforma previsional y la nueva reforma tributaria.
- En este contexto, la bolsa de EE.UU. no registró cambios al cierre de mes (0,0%), Europa ganó 4,3%, China subió 3,0% y Brasil avanzó 7,6%, todos medidos en dólares.
- Finalmente, en Chile, el IPSA tuvo una ganancia de 12,0%, el precio del cobre retrocedió hasta los 4,30 dólares la libra y el peso chileno se apreció 3,3%, cerrando el mes en \$823 por dólar.

DISTRIBUCIÓN POR SECTOR

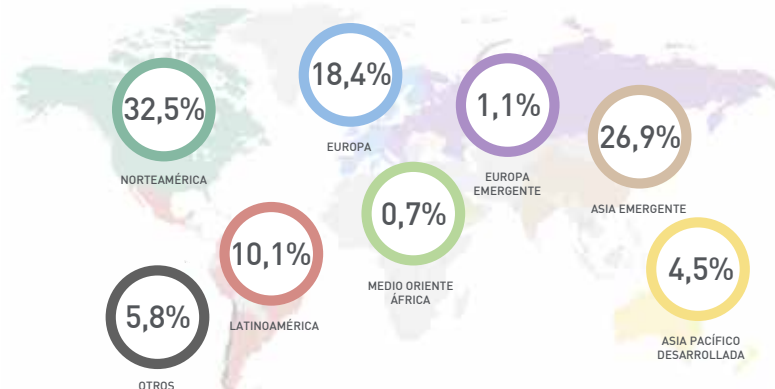
Renta Variable Nacional

| | | |
|--|--------------------|--------------|
| | SERVICIOS | 41,3% |
| | RECURSOS NATURALES | 39,2% |
| | ELÉCTRICO | 13,5% |
| | INDUSTRIAL | 3,9% |
| | TELECOMUNICACIONES | 2,1% |

Datos: Mayo 2022

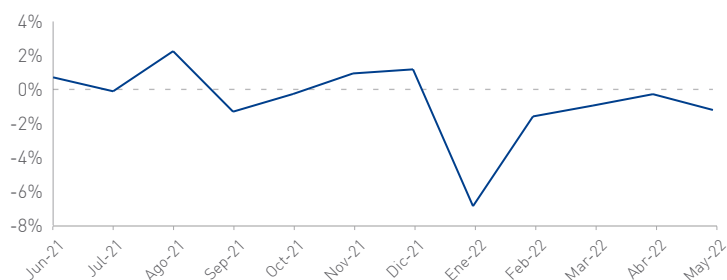
DISTRIBUCIÓN POR REGIÓN

Renta Fija y Variable Extranjera



Datos: Mayo 2022

EVOLUCIÓN DE LA RENTABILIDAD



Datos: Mayo 2022

EVOLUCIÓN DEL VALOR CUOTA



Datos: Mayo 2022

PERFIL DE LOS QUE INVIERTEN EN ESTE FONDO



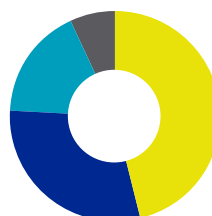
Este tipo de perfil lo tienen las personas que son más arriesgadas con la inversión de sus ahorros y quieren obtener mayores rentabilidades en el largo plazo. Los fondos que corresponden a este perfil son el **A** y **B**.

RENTABILIDAD MAYO 2022

| FONDO C | MAYO 2022 | INICIO MULTIFONDOS |
|--------------------|---------------|--------------------|
| AFP CAPITAL | -0,46% | 4,22% |
| SISTEMA | -0,47% | 4,33% |

COMPOSICIÓN DEL FONDO

Distribución Inversión Fondo C



| | |
|--------------|------------------------------|
| 45,5% | Renta Fija Nacional |
| 29,3% | Renta Variable Internacional |
| 16,9% | Renta Fija Internacional |
| 6,7% | Renta Variable Nacional |

EXPLICACIÓN DE LA RENTABILIDAD

- Durante mayo, el banco central de Estados Unidos decidió subir la tasa de política monetaria en 50 puntos base, para dejarla en 1.0%, con el fin de combatir el alza de la inflación.
- Además, en las minutas entregadas, algunos miembros de la FED creen necesario seguir aplicando alzas de 50 puntos base en los próximos encuentros.
- Mientras tanto, en China, se comenzaron a liberar las restricciones a la movilidad en Shanghái, uno de los principales puertos del mundo, con lo que se espera que lentamente se vaya regularizando la cadena de suministro mundial, aunque con el peligro latente de que el Gobierno chino de pie atrás.
- En Chile, el presidente Gabriel Boric concretó su primera cuenta pública, donde abordó temas como la condonación progresiva del CAE, fondo universal de salud, reforma previsional y la nueva reforma tributaria.
- Adicionalmente, el dato de inflación anotó un alza de 1,4% mes a mes, sorprendiendo las expectativas del consenso de analistas. Dado lo anterior, la inflación en 12 meses se ubicó en 10,5%.
- En este contexto, la bolsa de EE.UU. no registró cambios al cierre de mes (0,0%), Europa ganó 4,3%, China subió 3,0% y Brasil avanzó 7,6%, todos en dólares.
- Finalmente, en Chile, el IPSA registró una ganancia de 12,0%, el precio del cobre retrocedió hasta los 4,30 dólares la libra y el peso chileno se apreció 3,3%, cerrando el mes en \$823 por dólar.
- En cuanto a la renta fija, el índice de Bonos de Gobierno aumentó 2,0% y el índice de Bonos Corporativos avanzó 1,5%.

DISTRIBUCIÓN POR SECTOR

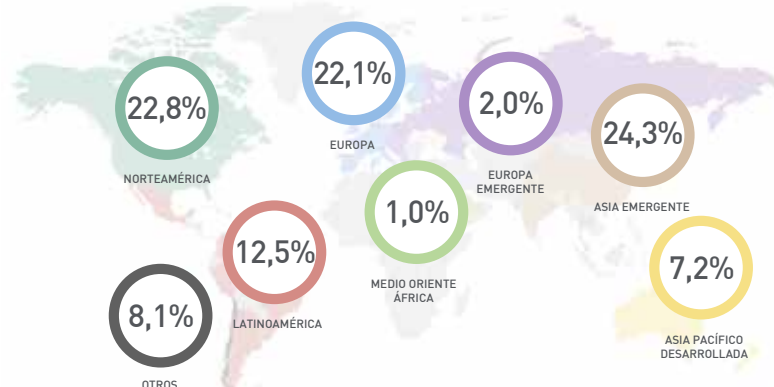
Renta Variable Nacional

| | | |
|--|--------------------|--------------|
| | RECURSOS NATURALES | 45,7% |
| | SERVICIOS | 29,2% |
| | ELÉCTRICO | 17,9% |
| | INDUSTRIAL | 5,1% |
| | TELECOMUNICACIONES | 2,1% |

Datos: Mayo 2022

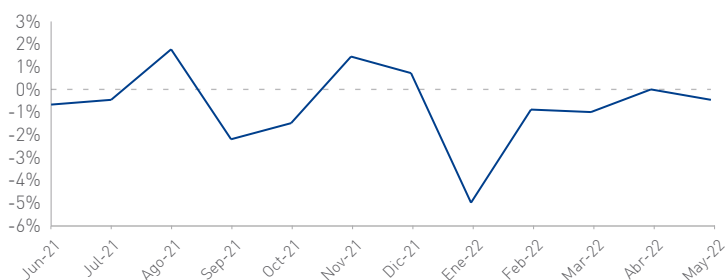
DISTRIBUCIÓN POR REGIÓN

Renta Fija y Variable Extranjera



Datos: Mayo 2022

EVOLUCIÓN DE LA RENTABILIDAD



Datos: Mayo 2022

EVOLUCIÓN DEL VALOR CUOTA



Datos: Mayo 2022

PERFIL DE LOS QUE INVIERTEN EN ESTE FONDO



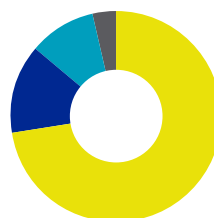
Son personas que tienen mediana tolerancia al riesgo y desean obtener rentabilidades en el mediano y largo plazo. El fondo que corresponde a este perfil es el Fondo C.

RENTABILIDAD MAYO 2022

| FONDO D | MAYO 2022 | INICIO MULTIFONDOS |
|--------------------|--------------|--------------------|
| AFP CAPITAL | 0,31% | 3,74% |
| SISTEMA | 0,26% | 3,73% |

COMPOSICIÓN DEL FONDO

Distribución Inversión Fondo D



| | |
|--------------|------------------------------|
| 71,4% | Renta Fija Nacional |
| 13,6% | Renta Variable Internacional |
| 9,9% | Renta Fija Internacional |
| 3,5% | Renta Variable Nacional |

EXPLICACIÓN DE LA RENTABILIDAD

- Durante el mes, el banco central de Estados Unidos decidió de forma unánime aumentar la tasa de política monetaria en 50 puntos base, hasta 1,0%, con el objetivo de combatir el alza de la inflación.
- Además, en las minutas entregadas, algunos miembros de la FED creen necesario seguir aplicando alzas de 50 puntos base en próximas reuniones.
- Por otro lado, en China, se comenzaron a eliminar las restricciones a la movilidad en Shanghái, uno de los principales puertos del mundo, con lo que se espera que poco a poco se regularice la cadena de suministro mundial, aunque siempre con el peligro de que la autoridad china de pie atrás.
- En Chile, el presidente Gabriel Boric dio su primera cuenta pública, donde abordó temas como la condonación progresiva del CAE, fondo universal de salud, reforma previsional y la nueva reforma tributaria.
- Además, el dato de inflación anotó un alza de 1,4% mes a mes, sorprendiendo las expectativas de los analistas.
- Por último, se publicó el informe de estabilidad financiera, donde se señala que los importantes desequilibrios macroeconómicos de 2021 más la incertidumbre política, han empeorado las condiciones financieras tanto de empresas como de particulares.
- Dado lo anterior, la inflación en 12 meses se ubicó en 10,5%.
- En este contexto, la bolsa de EE.UU. no registró cambios al cierre de mes (0,0%), Europa ganó 4,3%, China subió 3,0% y Brasil avanzó 7,6%, todos en dólares.
- Finalmente, en Chile, el IPSA registró una ganancia de 12,0%, el precio del cobre retrocedió hasta los 4,30 dólares la libra y el peso chileno se apreció 3,3%, cerrando el mes en \$823 por dólar.
- En cuanto a la renta fija, el índice de Bonos de Gobierno aumentó 2,0% y el índice de Bonos Corporativos avanzó 1,5%.

DISTRIBUCIÓN POR SECTOR

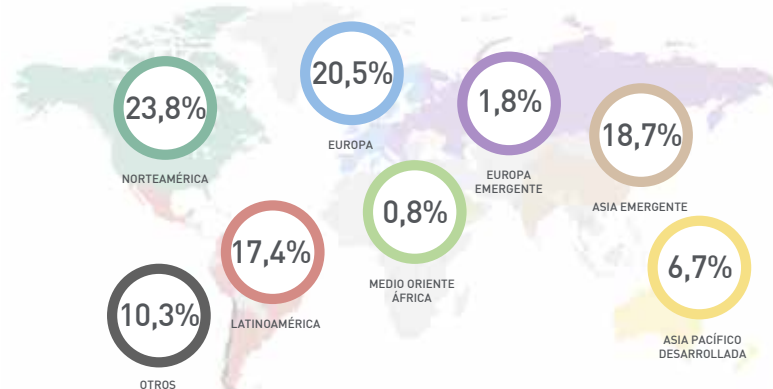
Renta Fija Nacional



Datos: Mayo 2022

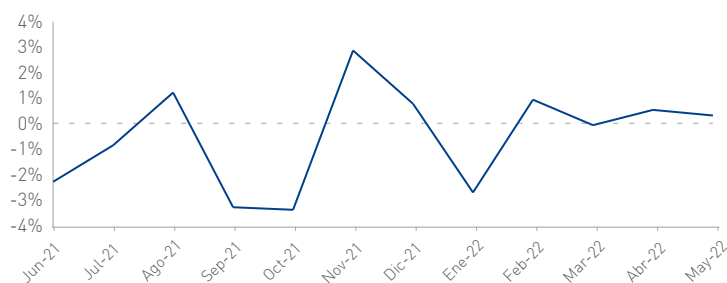
DISTRIBUCIÓN POR REGIÓN

Renta Fija y Variable Extranjera



Datos: Mayo 2022

EVOLUCIÓN DE LA RENTABILIDAD



Datos: Mayo 2022

EVOLUCIÓN DEL VALOR CUOTA



Datos: Mayo 2022

PERFIL DE LOS QUE INVIERTEN EN ESTE FONDO



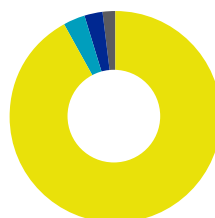
Son personas que tienen baja tolerancia al riesgo, se ajusta a aquellos que están a diez años o menos de cumplir la edad legal para pensionarse. Los fondos que corresponden a este perfil son el **D** y **E**.

RENTABILIDAD MAYO 2022

| FONDO E | MAYO 2022 | INICIO MULTIFONDOS |
|--------------------|--------------|--------------------|
| AFP CAPITAL | 0,62% | 3,32% |
| SISTEMA | 0,65% | 3,18% |

COMPOSICIÓN DEL FONDO

Distribución Inversión Fondo E



| | |
|--------------|------------------------------|
| 90,3% | Renta Fija Nacional |
| 3,5% | Renta Fija Internacional |
| 2,5% | Renta Variable Internacional |
| 1,9% | Renta Variable Nacional |

EXPLICACIÓN DE LA RENTABILIDAD

- En mayo, el banco central de Estados Unidos decidió subir la tasa de política monetaria en 50 puntos base, hasta 1,0%, para combatir el alza de la inflación.
- Además, en las minutas entregadas, algunos miembros de la FED creen necesario seguir aplicando alzas de 50 puntos base en próximos encuentros.
- En tanto, en China, se comenzaron a levantar las restricciones a la movilidad en Shanghai, uno de los principales puertos del mundo, con lo que se espera que lentamente se regularice la cadena de suministro mundial, aunque con el peligro de que el Gobierno chino de pie atrás.
- En Chile, el presidente Gabriel Boric realizó su primera cuenta pública, donde abordó temas como la condonación progresiva del CAE, fondo universal de salud, reforma previsional y la nueva reforma tributaria.
- Además, el dato de inflación anotó un alza de 1,4% mes a mes, sorprendiendo las expectativas de los analistas.
- Por último, se publicó el informe de estabilidad financiera, donde se señala que los importantes desequilibrios macroeconómicos de 2021 más la incertidumbre política, han empeorado las condiciones financieras tanto de empresas como de particulares.
- Dado esto, la inflación en 12 meses se ubicó en 10,5%.
- En este contexto, la bolsa de EE.UU. no registró cambios al cierre de mes (0,0%), Europa ganó 4,3%, China subió 3,0% y Brasil avanzó 7,6%, todos medidos en dólares.
- Finalmente, en Chile, el IPSA registró una ganancia de 12,0%, el precio del cobre retrocedió hasta los 4,30 dólares la libra y el peso chileno se apreció 3,3%, cerrando el mes en \$823 por dólar.
- Sobre la renta fija, el índice de Bonos de Gobierno aumentó 2,0% y el índice de Bonos Corporativos avanzó 1,5%.

DISTRIBUCIÓN POR SECTOR

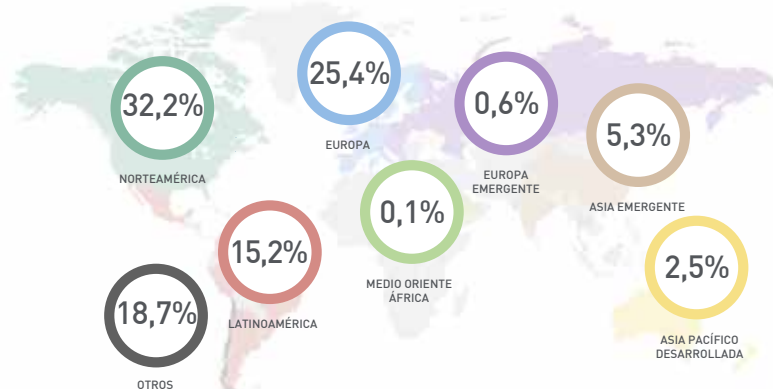
Renta Fija Nacional



Datos: Mayo 2022

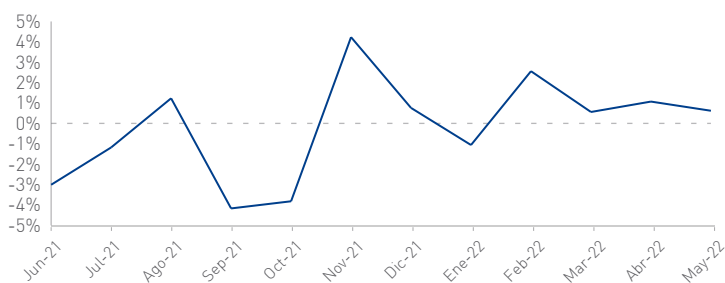
DISTRIBUCIÓN POR REGIÓN

Renta Fija y Variable Extranjera



Datos: Mayo 2022

EVOLUCIÓN DE LA RENTABILIDAD



Datos: Mayo 2022

EVOLUCIÓN DEL VALOR CUOTA



Datos: Mayo 2022

PERFIL DE LOS QUE INVIERTEN EN ESTE FONDO



Son personas que tienen baja tolerancia al riesgo, se ajusta a aquellos que están a diez años o menos de cumplir la edad legal para pensionarse. Los fondos que corresponden a este perfil son el **D** y **E**.