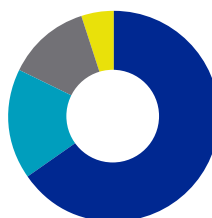


## RENTABILIDAD OCTUBRE 2022

FONDO A	OCTUBRE 2022	INICIO MULTIFONDOS
<b>AFP CAPITAL</b>	<b>-0,43%</b>	<b>5,30%</b>
<b>SISTEMA</b>	<b>-0,38%</b>	<b>5,30%</b>

## COMPOSICIÓN DEL FONDO

Distribución Inversión Fondo A



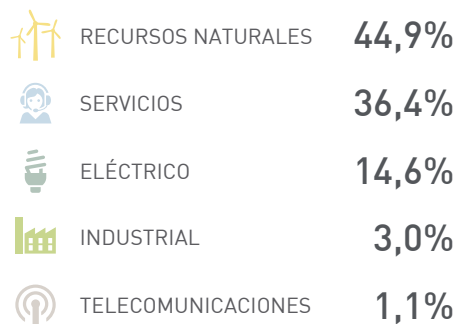
<b>64,5%</b>	Renta Variable Internacional
<b>16,7%</b>	Renta Fija Internacional
<b>12,4%</b>	Renta Variable Nacional
<b>4,9%</b>	Renta Fija Nacional

## EXPLICACIÓN DE LA RENTABILIDAD

- Durante octubre, se conocieron las minutas de la FED, en donde los participantes recalcaron su compromiso de devolver la inflación a su meta de 2% y mencionaron que "el costo de tomar muy pocas medidas para reducir la inflación, probablemente, superó el costo de tomar demasiadas medidas".
- Además de lo anterior, se publicó el dato de inflación en Estados Unidos que sorprendió al alza. El Índice de Precios al Consumidor subió 0,4% (mes contra mes), muy por sobre el 0,2% esperado por el mercado. Año contra año, alcanzó 8,2%, 1 décima por sobre lo previsto por el mercado.
- En Europa, el Banco Central (BCE) elevó la tasa de política monetaria en otros 75 puntos base y prevé seguir incrementándola, para asegurar el retorno de la inflación a su objetivo del 2% en el mediano plazo.
- En China, se llevó a cabo el vigésimo Congreso del Partido Comunista, donde Xi Jinping confirmó un tercer mandato y se nombró a los integrantes del Politburó y el Comité Permanente.
- En Chile, el Banco Central elevó la TPM en 50 puntos base y anunció que se ha llegado al nivel máximo del ciclo.
- En este contexto, la bolsa de EE.UU. aumentó 8,0%, Europa subió 10,1%, China cayó 19,0% y Brasil se expandió 10,3%, todos medidos en dólares.
- Finalmente, en Chile, el IPSA registró un avance de 1,6%, el precio del cobre retrocedió hasta los 3,37 dólares la libra, con una pérdida de 1,1%, y el peso chileno se apreció 2,7%, cerrando el tipo de cambio en \$943.

## DISTRIBUCIÓN POR SECTOR

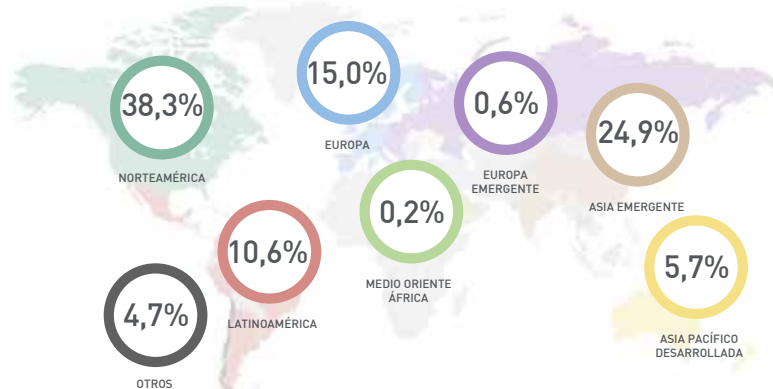
Renta Variable Nacional



Datos: Octubre 2022

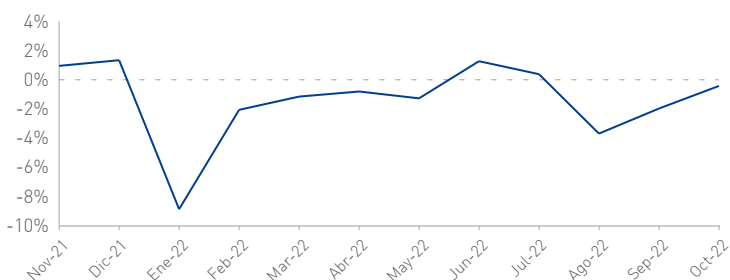
## DISTRIBUCIÓN POR REGIÓN

Renta Fija y Variable Extranjera



Datos: Octubre 2022

## EVOLUCIÓN DE LA RENTABILIDAD



Datos: Octubre 2022

## EVOLUCIÓN DEL VALOR CUOTA



Datos: Octubre 2022

## PERFIL DE LOS QUE INVIERTEN EN ESTE FONDO



Activo

Este tipo de perfil lo tienen las personas que son más arriesgadas con la inversión de sus ahorros y quieren obtener mayores rentabilidades en el largo plazo. Los fondos que corresponden a este perfil son el **A** y **B**.

## RENTABILIDAD OCTUBRE 2022

FONDO B	OCTUBRE 2022	INICIO MULTIFONDOS
<b>AFP CAPITAL</b>	<b>-0,47%</b>	<b>4,55%</b>
<b>SISTEMA</b>	<b>-0,42%</b>	<b>4,52%</b>

## COMPOSICIÓN DEL FONDO

Distribución Inversión Fondo B



<b>45,4%</b>	Renta Variable Internacional
<b>23,1%</b>	Renta Fija Nacional
<b>19,7%</b>	Renta Fija Internacional
<b>10,1%</b>	Renta Variable Nacional

## EXPLICACIÓN DE LA RENTABILIDAD

- En octubre, se conocieron las minutas de la Reserva Federal de Estados Unidos, en donde los participantes recalcaron su compromiso de devolver la inflación a su meta de 2%, mencionando que "el costo de tomar muy pocas medidas para reducir la inflación, probablemente, superó el costo de tomar demasiadas medidas".
- Además, se publicó el dato de inflación en Estados Unidos que sorprendió al alza. El IPC subió 0,4% (mes contra mes), muy por sobre el 0,2% esperado por el mercado. Año contra año, alcanzó 8,2%, 1 décima por sobre lo previsto por el mercado.
- En Europa, el Banco Central (BCE) elevó la tasa de política monetaria en otros 75 puntos base y prevé seguir incrementándola, para asegurar el retorno de la inflación a su objetivo del 2% en el mediano plazo.
- En China, se llevó a cabo el vigésimo Congreso del Partido Comunista, donde Xi Jinping confirmó un tercer mandato y se nombró a los integrantes del Politburó y el Comité Permanente.
- En Chile, el Banco Central elevó la TPM en 50 puntos base y anunció que se ha llegado al nivel máximo del ciclo.
- En este contexto, la bolsa de EE.UU. aumentó 8,0%, Europa subió 10,1%, China cayó 19,0% y Brasil se expandió 10,3%, todos medidos en dólares.
- Finalmente, en Chile, el IPSA registró un avance de 1,6%, el precio del cobre retrocedió hasta los 3,37 dólares la libra, con una pérdida de 1,1%, y el peso chileno se apreció 2,7%, cerrando el tipo de cambio en \$943.

## DISTRIBUCIÓN POR SECTOR

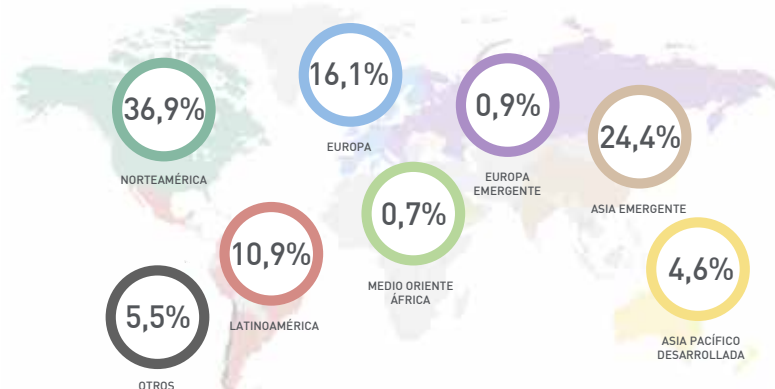
Renta Variable Nacional

	SERVICIOS	<b>41,5%</b>
	RECURSOS NATURALES	<b>37,4%</b>
	ELÉCTRICO	<b>15,6%</b>
	INDUSTRIAL	<b>3,6%</b>
	TELECOMUNICACIONES	<b>1,8%</b>

Datos: Octubre 2022

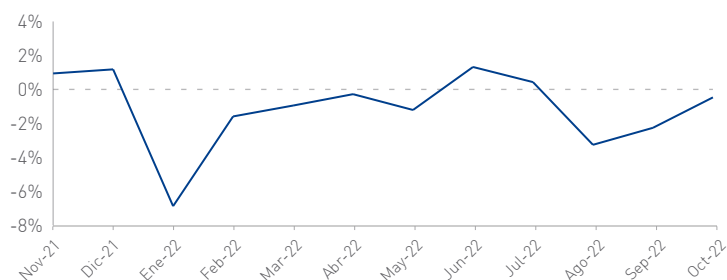
## DISTRIBUCIÓN POR REGIÓN

Renta Fija y Variable Extranjera



Datos: Octubre 2022

## EVOLUCIÓN DE LA RENTABILIDAD



Datos: Octubre 2022

## EVOLUCIÓN DEL VALOR CUOTA



Datos: Octubre 2022

## PERFIL DE LOS QUE INVIERTEN EN ESTE FONDO



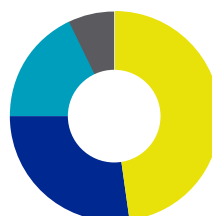
Este tipo de perfil lo tienen las personas que son más arriesgadas con la inversión de sus ahorros y quieren obtener mayores rentabilidades en el largo plazo. Los fondos que corresponden a este perfil son el **A** y **B**.

## RENTABILIDAD OCTUBRE 2022

FONDO C	OCTUBRE 2022	INICIO MULTIFONDOS
<b>AFP CAPITAL</b>	<b>0,03%</b>	<b>3,89%</b>
<b>SISTEMA</b>	<b>0,04%</b>	<b>4,02%</b>

## COMPOSICIÓN DEL FONDO

Distribución Inversión Fondo C



<b>47,0%</b>	Renta Fija Nacional
<b>26,8%</b>	Renta Variable Internacional
<b>17,4%</b>	Renta Fija Internacional
<b>6,9%</b>	Renta Variable Nacional

## EXPLICACIÓN DE LA RENTABILIDAD

- Durante octubre, se conocieron las minutas de la Reserva Federal de Estados Unidos, en donde los participantes recalcaron su compromiso de devolver la inflación a su meta de 2%, señalando que "el costo de tomar muy pocas medidas para reducir la inflación, probablemente, superó el costo de tomar demasiadas medidas".
- Junto con esto, se publicó el dato de inflación en Estados Unidos, sorprendiendo al alza. El Índice de Precios al Consumidor subió 0,4% (mes contra mes), muy por sobre el 0,2% esperado por el mercado. Año contra año, alcanzó 8,2%, 1 décima por sobre lo previsto por el mercado.
- En China, se llevó a cabo el vigésimo Congreso del Partido Comunista, donde Xi Jinping confirmó un tercer mandato y se nombró a los integrantes del Politburó y el Comité Permanente.
- En Chile, el Banco Central elevó la tasa de política monetaria en 50 puntos base y anunció que se ha llegado al nivel máximo del ciclo.
- En cuanto a la actividad económica, el Imacec de agosto no presentó variación año contra año, muy por sobre el -1,5% previsto por el mercado.
- En este contexto, la bolsa de EE.UU. aumentó 8,0%, Europa subió 10,1%, China cayó 19,0% y Brasil se expandió 10,3%, todos medidos en dólares.
- Finalmente, en Chile, el IPSA registró un avance de 1,6%, el precio del cobre retrocedió hasta los 3,37 dólares la libra, con una pérdida de 1,1%, y el peso chileno se apreció 2,7%, cerrando el tipo de cambio en \$943.
- En cuanto a la Renta Fija, el índice de Bonos de Gobierno aumentó 2,8% y el índice de Bonos Corporativos subió 1,3%.

## DISTRIBUCIÓN POR SECTOR

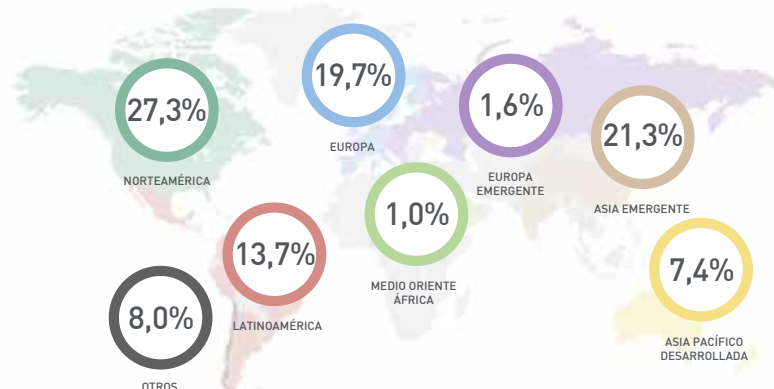
Renta Variable Nacional

	RECURSOS NATURALES	<b>44,2%</b>
	SERVICIOS	<b>29,9%</b>
	ELÉCTRICO	<b>19,6%</b>
	INDUSTRIAL	<b>4,4%</b>
	TELECOMUNICACIONES	<b>1,9%</b>

Datos: Octubre 2022

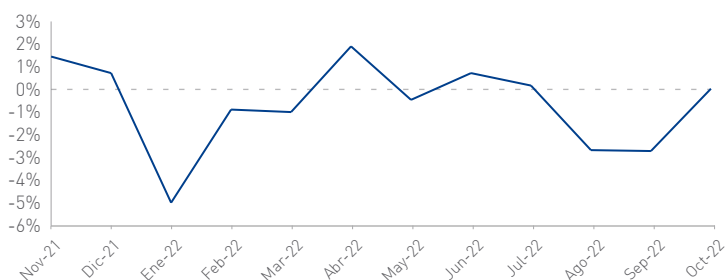
## DISTRIBUCIÓN POR REGIÓN

Renta Fija y Variable Extranjera



Datos: Octubre 2022

## EVOLUCIÓN DE LA RENTABILIDAD



Datos: Octubre 2022

## EVOLUCIÓN DEL VALOR CUOTA



Datos: Octubre 2022

## PERFIL DE LOS QUE INVIERTEN EN ESTE FONDO



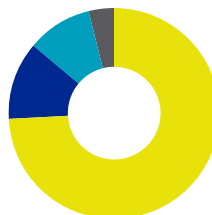
Son personas que tienen mediana tolerancia al riesgo y desean obtener rentabilidades en el mediano y largo plazo. El fondo que corresponde a este perfil es el Fondo C.

## RENTABILIDAD OCTUBRE 2022

FONDO D	OCTUBRE 2022	INICIO MULTIFONDOS
<b>AFP CAPITAL</b>	<b>1,10%</b>	<b>3,46%</b>
<b>SISTEMA</b>	<b>1,24%</b>	<b>3,47%</b>

## COMPOSICIÓN DEL FONDO

Distribución Inversión Fondo D



<b>72,7%</b>	Renta Fija Nacional
<b>11,6%</b>	Renta Variable Internacional
<b>9,9%</b>	Renta Fija Internacional
<b>3,6%</b>	Renta Variable Nacional

## EXPLICACIÓN DE LA RENTABILIDAD

- En octubre, se hicieron públicas las minutas de la FED, en donde los participantes recalcaron su compromiso de devolver la inflación a su meta de 2%, mencionando que "el costo de tomar muy pocas medidas para reducir la inflación, probablemente, superó el costo de tomar demasiadas medidas".
- En China, se llevó a cabo el vigésimo Congreso del Partido Comunista, donde Xi Jinping confirmó un tercer mandato y se nombró a los integrantes del Politburó y el Comité Permanente.
- En Chile, el Banco Central elevó la TPM en 50 puntos base y anunció que se ha llegado al nivel máximo del ciclo.
- En cuanto a la actividad económica, el Imacec de agosto no presentó variación año contra año, muy por sobre el -1,5% previsto por el mercado. La serie desestacionalizada aumentó 0,6% respecto del mes precedente. El resultado se explicó por el crecimiento de las actividades de servicios, compensado por las caídas de la minería y el comercio.
- Por su parte, el crecimiento del Imacec en términos desestacionalizados fue determinado por el desempeño de los servicios, en particular de educación.
- Con respecto al desempleo, en el trimestre julio-septiembre la tasa de desocupación nacional fue 8,0%, contrayéndose 0,4 puntos porcentuales en doce meses.
- En este contexto, la bolsa de EE.UU. aumentó 8,0%, Europa subió 10,1%, China cayó 19,0% y Brasil se expandió 10,3%, todos medidos en dólares.
- Finalmente, en Chile, el IPSA registró un avance de 1,6%, el precio del cobre retrocedió hasta los 3,37 dólares la libra, con una pérdida de 1,1%, y el peso chileno se apreció 2,7%, cerrando el tipo de cambio en \$943.
- En cuanto a la Renta Fija, el índice de Bonos de Gobierno aumentó 2,8% y el índice de Bonos Corporativos subió 1,3%.

## DISTRIBUCIÓN POR SECTOR

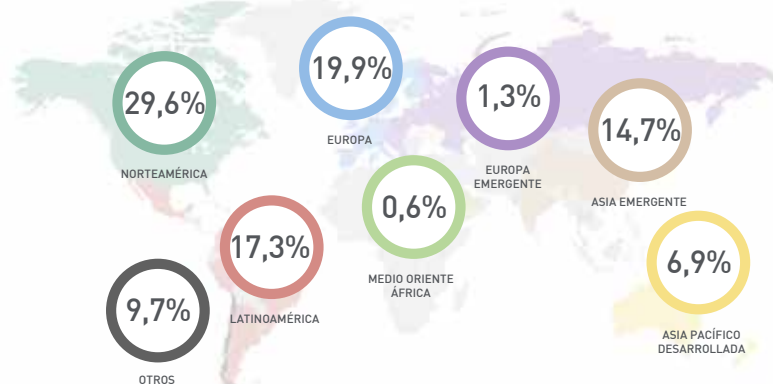
Renta Fija Nacional



Datos: Octubre 2022

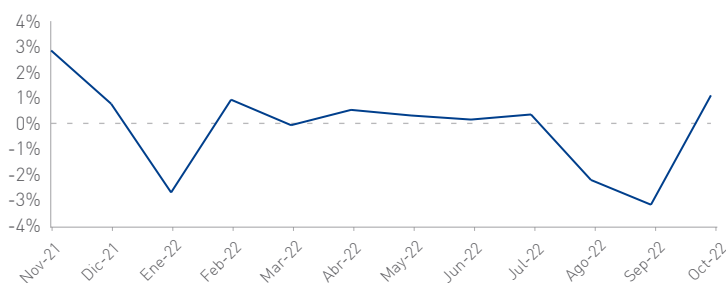
## DISTRIBUCIÓN POR REGIÓN

Renta Fija y Variable Extranjera



Datos: Octubre 2022

## EVOLUCIÓN DE LA RENTABILIDAD



Datos: Octubre 2022

## EVOLUCIÓN DEL VALOR CUOTA



Datos: Octubre 2022

## PERFIL DE LOS QUE INVIERTEN EN ESTE FONDO



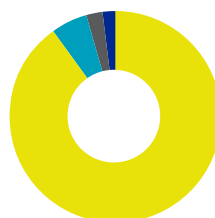
Son personas que tienen baja tolerancia al riesgo, se ajusta a aquellos que están a diez años o menos de cumplir la edad legal para pensionarse. Los fondos que corresponden a este perfil son el **D** y **E**.

## RENTABILIDAD OCTUBRE 2022

FONDO E	OCTUBRE 2022	INICIO MULTIFONDOS
<b>AFP CAPITAL</b>	<b>1,52%</b>	<b>3,09%</b>
<b>SISTEMA</b>	<b>1,54%</b>	<b>2,97%</b>

## COMPOSICIÓN DEL FONDO

Distribución Inversión Fondo E



<b>88,4%</b>	Renta Fija Nacional
<b>5,6%</b>	Renta Fija Internacional
<b>2,2%</b>	Renta Variable Nacional
<b>1,9%</b>	Renta Variable Internacional

## EXPLICACIÓN DE LA RENTABILIDAD

- En octubre, se conocieron las minutas de la FED, en donde los participantes reafirmaron su compromiso de devolver la inflación a su meta de 2%, señalando que "el costo de tomar muy pocas medidas para reducir la inflación, probablemente, superó el costo de tomar demasiadas medidas".
- En China, se llevó a cabo el vigésimo Congreso del Partido Comunista, donde Xi Jinping confirmó un tercer mandato y se nombró a los integrantes del Politburó y el Comité Permanente.
- En Chile, el Banco Central elevó la tasa de política monetaria en 50 puntos base y anunció que se ha llegado al nivel máximo del ciclo.
- En cuanto a la actividad económica, el Imacec de agosto no presentó variación año contra año, muy por sobre el -1,5% previsto por el mercado. La serie desestacionalizada aumentó 0,6% respecto del mes precedente. El resultado se explicó por el crecimiento de las actividades de servicios, compensado por las caídas de la minería y el comercio.
- Por su parte, el crecimiento del Imacec en términos desestacionalizados fue determinado por el desempeño de los servicios, en particular de educación.
- Con respecto al desempleo, en el trimestre julio-septiembre la tasa de desocupación nacional fue 8,0%, contrayéndose 0,4 puntos porcentuales en doce meses.
- En este contexto, la bolsa de EE.UU. aumentó 8,0%, Europa subió 10,1%, China cayó 19,0% y Brasil se expandió 10,3%, todos medidos en dólares.
- Finalmente, en Chile, el IPSA registró un avance de 1,6%, el precio del cobre retrocedió hasta los 3,37 dólares la libra, con una pérdida de 1,1%, y el peso chileno se apreció 2,7%, cerrando el tipo de cambio en \$943.
- En cuanto a la Renta Fija, el índice de Bonos de Gobierno aumentó 2,8% y el índice de Bonos Corporativos subió 1,3%.

## DISTRIBUCIÓN POR SECTOR

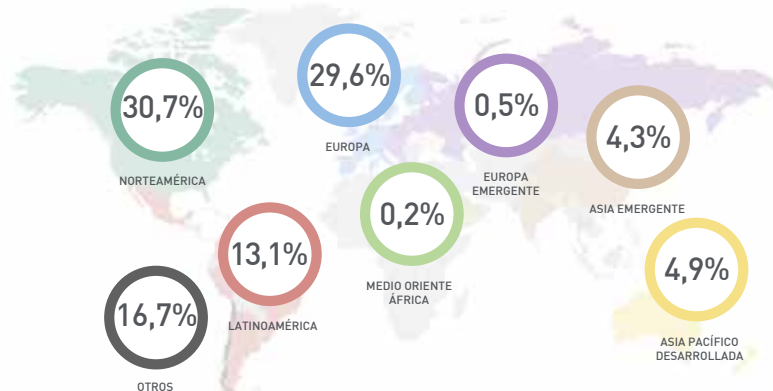
Renta Fija Nacional



Datos: Octubre 2022

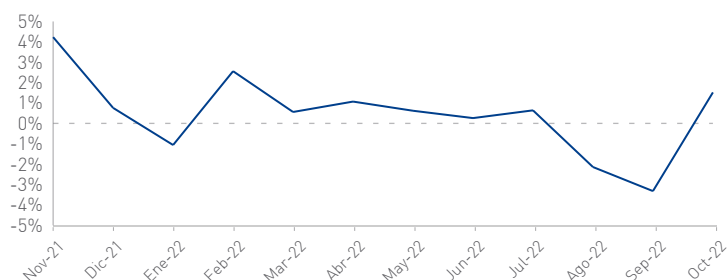
## DISTRIBUCIÓN POR REGIÓN

Renta Fija y Variable Extranjera



Datos: Octubre 2022

## EVOLUCIÓN DE LA RENTABILIDAD



Datos: Octubre 2022

## EVOLUCIÓN DEL VALOR CUOTA



Datos: Octubre 2022

## PERFIL DE LOS QUE INVIERTEN EN ESTE FONDO



Son personas que tienen baja tolerancia al riesgo, se ajusta a aquellos que están a diez años o menos de cumplir la edad legal para pensionarse. Los fondos que corresponden a este perfil son el **D** y **E**.