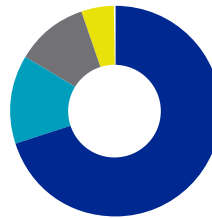


## RENTABILIDAD ABRIL 2024

FONDO A	ABRIL 2024	INICIO MULTIFONDOS
<b>AFP CAPITAL</b>	<b>-4,95%</b>	<b>5,29%</b>
<b>SISTEMA</b>	<b>-5,01%</b>	<b>5,30%</b>

## COMPOSICIÓN DEL FONDO

Distribución Inversión Fondo A



<b>69,3%</b>	Renta Variable Internacional
<b>13,3%</b>	Renta Fija Internacional
<b>11,0%</b>	Renta Variable Nacional
<b>5,1%</b>	Renta Fija Nacional

## EXPLICACIÓN DE LA RENTABILIDAD

- En abril, los movimientos de mercado estuvieron influenciados por los datos de actividad e inflación en Estados Unidos, y por los datos positivos de actividad en China.
- Con respecto a los datos de actividad, se conoció el Producto Interno Bruto (PIB) correspondiente al primer trimestre de 2024, el cual tuvo una variación trimestral anualizada del 1,6%, nueve décimas por debajo de lo que esperaba el consenso.
- Por otra parte, el mercado laboral ha permanecido muy resiliente, con las nóminas no agrícolas sorprendiendo por quinto mes consecutivo, creciendo en 303.000 trabajadores, muy por sobre las 214.000 nóminas esperadas por el consenso de Bloomberg.
- Sumado a lo anterior, la tasa de desempleo se mantuvo en 3,8%, una décima por debajo de lo anticipado.
- Por último, en cuanto a las expectativas manufactureras y de servicios, los Índices de Gerentes de Compras de ISM (PMI, por sus siglas en inglés) estuvieron mixtas. Por el lado de la manufactura, el índice alcanzó el terreno expansivo (sobre 50), ubicándose en 50,3 puntos, superando las expectativas de los 48,3 del consenso de Bloomberg. Por el lado de los servicios, el índice descendió desde 52,6 a 51,4 puntos, significativamente por debajo de los 52,8 esperados por el consenso.
- Por el lado de la inflación, tanto el Índice de Precios al Consumidor (IPC) total, como el sin alimentos ni energía, sorprendieron al consenso. Ambos tuvieron una variación mensual de 0,4%, una décima por sobre lo anticipado por Bloomberg.
- Lo anterior implicó que la variación interanual del índice total se ubicara en 3,5%, mientras que el índice subyacente se mantuvo en 3,8%.
- En China, se conoció el Producto Interno Bruto (PIB) correspondiente al primer trimestre del 2024, el cual tuvo una variación interanual de 5,3%, cinco décimas por sobre lo esperado por el consenso.
- Sumado a lo anterior, la inversión fija tuvo una variación interanual de 4,5%, cinco décimas por sobre lo esperado por Bloomberg.
- Por otra parte, las ventas minoristas estuvieron bajo lo esperado, con un crecimiento interanual de 3,1%, muy por debajo del 4,8% esperado.
- En cuanto a la inflación, el Índice de Precios al Consumidor total cayó desde 0,7% en febrero, a 0,1%, tres décimas bajo lo anticipado por el consenso.
- En este contexto, las bolsas de EE.UU. y Europa se contrajeron -4,2% y -3,5% respectivamente, mientras que la bolsa China se expandió 5,9%. En Latinoamérica, Brasil y Chile tuvieron retornos de -4,3% y -2,0%, todos medidos en dólares.
- El precio del cobre subió durante el mes, llegando a los 4,56 dólares la libra. Esto significó un alza de 13,9% en el precio del metal, mientras que el peso chileno se apreció 2,0%, cerrando el tipo de cambio en \$960.

## DISTRIBUCIÓN POR SECTOR

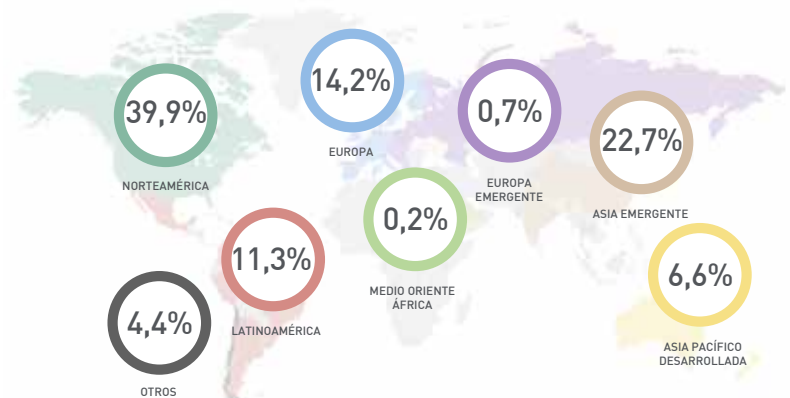
Renta Variable Nacional

SERVICIOS	<b>49,8%</b>
RECURSOS NATURALES	<b>30,1%</b>
ELÉCTRICO	<b>13,3%</b>
INDUSTRIAL	<b>5,6%</b>
TELECOMUNICACIONES	<b>1,2%</b>

Datos: Abril 2024

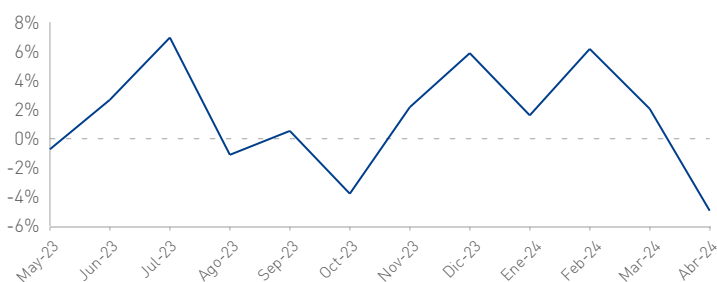
## DISTRIBUCIÓN POR REGIÓN

Renta Fija y Variable Extranjera



Datos: Abril 2024

## EVOLUCIÓN DE LA RENTABILIDAD



Datos: Abril 2024

## EVOLUCIÓN DEL VALOR CUOTA



Datos: Abril 2024

## PERFIL DE LOS QUE INVIERTEN EN ESTE FONDO



Activo

Este tipo de perfil lo tienen las personas que son más arriesgadas con la inversión de sus ahorros y quieren obtener mayores rentabilidades en el largo plazo. Los fondos que corresponden a este perfil son el **A** y **B**.