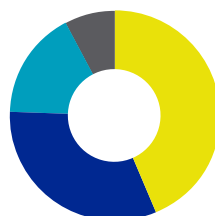


RENTABILIDAD ABRIL 2024

FONDO C	ABRIL 2024	INICIO MULTIFONDOS
AFP CAPITAL	-3,82%	3,90%
SISTEMA	-3,95%	3,99%

COMPOSICIÓN DEL FONDO

Distribución Inversión Fondo C



42,6%	Renta Fija Nacional
32,1%	Renta Variable Internacional
16,0%	Renta Fija Internacional
7,5%	Renta Variable Nacional

EXPLICACIÓN DE LA RENTABILIDAD

- En el mes pasado, los movimientos de mercado estuvieron influenciados por los datos de actividad e inflación en Estados Unidos, y por los datos positivos de actividad en China.
- Con respecto a los datos de actividad, se conoció el Producto Interno Bruto (PIB) correspondiente al primer trimestre de 2024, el cual tuvo una variación trimestral anualizada del 1,6%, nueve décimas por debajo de lo que esperaba el consenso.
- Por otra parte, el mercado laboral ha permanecido muy resiliente, con las nóminas no agrícolas sorprendiendo por quinto mes consecutivo, creciendo en 303.000 trabajadores, muy por sobre las 214.000 nóminas esperadas por el consenso de Bloomberg.
- Por último, en cuanto a las expectativas manufactureras y de servicios, los Índices de Gerentes de Compras de ISM (PMI, por sus siglas en inglés) estuvieron mixtas. Por el lado de la manufactura, el índice alcanzó el terreno expansivo (sobre 50), ubicándose en 50,3 puntos, superando las expectativas de los 48,3 del consenso de Bloomberg. Por el lado de los servicios, el índice descendió desde 52,6 a 51,4 puntos, significativamente por debajo de los 52,8 esperados por el consenso.
- Por el lado de la inflación, tanto el Índice de Precios al Consumidor (IPC) total, como el sin alimentos ni energía, sorprendieron al consenso. Ambos tuvieron una variación mensual de 0,4%, una décima por sobre lo anticipado por el consenso de Bloomberg.
- Lo anterior implicó que la variación interanual del índice total se ubicara en 3,5%, mientras que el índice subyacente se mantuvo en 3,8%.
- En China, se conoció el Producto Interno Bruto (PIB) correspondiente al primer trimestre del 2024, el cual tuvo una variación interanual de 5,3%, cinco décimas por sobre lo esperado por el consenso.
- Sumado a lo anterior, la inversión fija tuvo una variación interanual de 4,5%, cinco décimas por sobre lo esperado por Bloomberg.
- Por otra parte, las ventas minoristas estuvieron bajo lo esperado, con un crecimiento interanual de 3,1%, muy por debajo del 4,8% esperado.
- En Chile, el Índice Mensual de Actividad Económica (IMACEC) tuvo una variación interanual de 4,5%, muy por sobre el 3,3% esperado por el consenso de Bloomberg.
- En cuanto a la inflación, el IPC tuvo una variación mensual de 0,4%, frente al 0,6% esperado. Lo anterior implicó que la variación interanual cayera desde 4,5% a 3,7%.
- En este contexto, las bolsas de EE.UU. y Europa se contrajeron -4,2% y -3,5% respectivamente, mientras que la bolsa China se expandió 5,9%. En Latinoamérica, Brasil y Chile tuvieron retornos de -4,3% y -2,0%, todos medidos en dólares.
- El precio del cobre subió durante el mes, llegando a los 4,56 dólares la libra. Esto significó un alza de 13,9% en el precio del metal, mientras que el peso chileno se apreció 2,0%, cerrando el tipo de cambio en \$960.

DISTRIBUCIÓN POR SECTOR

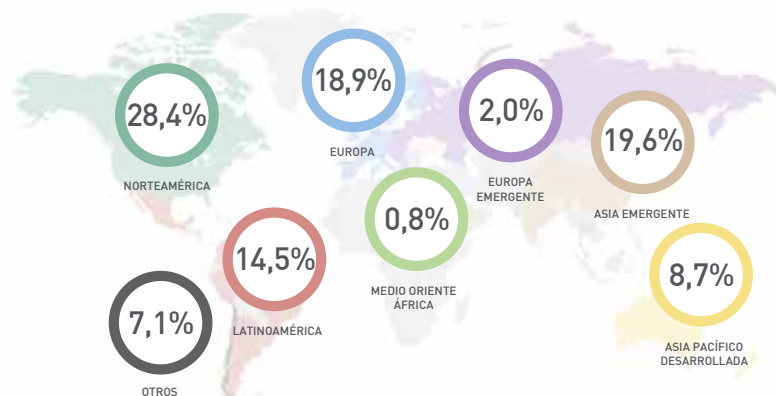
Renta Variable Nacional



Datos: Abril 2024

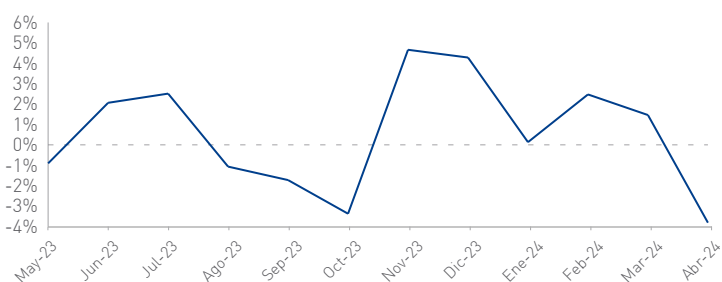
DISTRIBUCIÓN POR REGIÓN

Renta Fija y Variable Extranjera



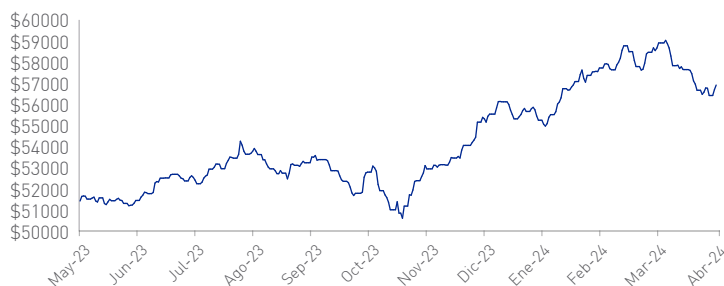
Datos: Abril 2024

EVOLUCIÓN DE LA RENTABILIDAD



Datos: Abril 2024

EVOLUCIÓN DEL VALOR CUOTA



Datos: Abril 2024

PERFIL DE LOS QUE INVIERTEN EN ESTE FONDO



Son personas que tienen mediana tolerancia al riesgo y desean obtener rentabilidades en el mediano y largo plazo. El fondo que corresponde a este perfil es el Fondo C.