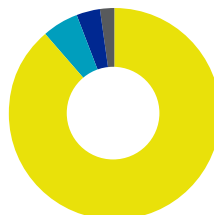


RENTABILIDAD ABRIL 2024

FONDO E	ABRIL 2024	INICIO MULTIFONDOS
AFP CAPITAL	-3,41%	2,96%
SISTEMA	-3,58%	2,81%

COMPOSICIÓN DEL FONDO

Distribución Inversión Fondo E



86,7%	Renta Fija Nacional
5,5%	Renta Fija Internacional
3,4%	Renta Variable Internacional
2,1%	Renta Variable Nacional

EXPLICACIÓN DE LA RENTABILIDAD

- En abril, los movimientos de mercado estuvieron influenciados por los datos de actividad e inflación en Estados Unidos, y por los datos positivos de actividad en China.
- Con respecto a los datos de actividad, se conoció el Producto Interno Bruto (PIB) correspondiente al primer trimestre de 2024, el cual tuvo una variación trimestral anualizada del 1,6%, nueve décimas por debajo de lo que esperaba el consenso.
- Por otra parte, el mercado laboral ha permanecido muy resiliente, con las nóminas no agrícolas sorprendiendo por quinto mes consecutivo, creciendo en 303.000 trabajadores, muy por sobre las 214.000 nóminas esperadas por el consenso de Bloomberg.
- Por el lado de la inflación, tanto el Índice de Precios al Consumidor (IPC) total, como el sin alimentos ni energía, sorprendieron al consenso. Ambos tuvieron una variación mensual de 0,4%, una décima por sobre lo anticipado.
- Lo anterior implicó que la variación interanual del índice total se ubicara en 3,5%, mientras que el índice subyacente se mantuvo en 3,8%.
- En China, se conoció el Producto Interno Bruto (PIB) correspondiente al primer trimestre del 2024, el cual tuvo una variación interanual de 5,3%, cinco décimas por sobre lo esperado por el consenso.
- Sumado a lo anterior, la inversión fija tuvo una variación interanual de 4,5%, cinco décimas por sobre lo esperado por Bloomberg.
- En Chile, el Índice Mensual de Actividad Económica (IMACEC) tuvo una variación interanual de 4,5%, muy por sobre el 3,3% esperado por el consenso de Bloomberg.
- Sumado a esto, el Índice Mensual de Confianza Empresarial (IMCE) subió desde 44,87 a 46,31 puntos.
- En cuanto a la inflación, el IPC tuvo una variación mensual de 0,4%, frente al 0,6% esperado. Lo anterior implicó que la variación interanual cayera desde 4,5% a 3,7%.
- En este contexto, el Banco Central recortó la tasa de política monetaria en 75 puntos base, en línea con lo esperado por el mercado, llevándola desde 7,25% a 6,5%. Además, publicó el Informe de Política Monetaria (IPOM), en donde revisaron al alza el crecimiento y la inflación. En particular, elevaron el rango de crecimiento en 0,75 puntos base, dejándolo en un rango entre 2,0 y 3,0, mientras que el IPC para fin de año, lo elevaron de 2,9% a un 3,8%.
- En este contexto, las bolsas de EE.UU. y Europa se contrajeron -4,2% y -3,5% respectivamente, mientras que la bolsa China se expandió 5,9%. En Latinoamérica, Brasil y Chile tuvieron retornos de -4,3% y -2,0%, todos medidos en dólares.
- El precio del cobre subió durante el mes, llegando a los 4,56 dólares la libra. Esto significó un alza de 13,9% en el precio del metal, mientras que el peso chileno se apreció 2,0%, cerrando el tipo de cambio en \$960.
- En cuanto a la Renta Fija, el Índice de Bonos de Gobierno cayó -1,4% y el Índice de Bonos Corporativos -0,5%.

DISTRIBUCIÓN POR SECTOR

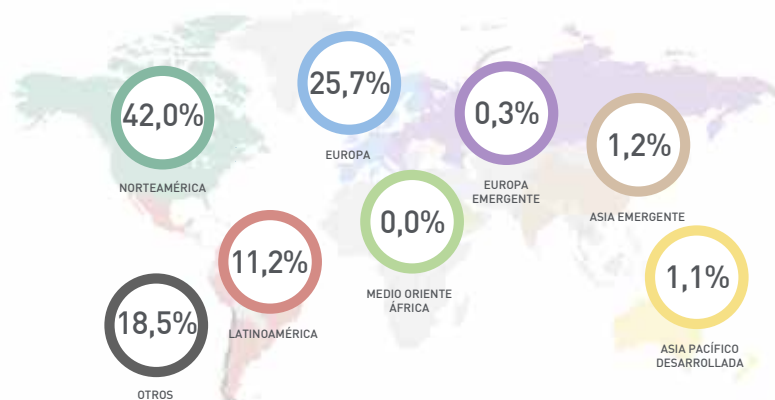
Renta Fija Nacional

SERVICIOS	46,7%
RECURSOS NATURALES	29,2%
ELÉCTRICO	16,7%
INDUSTRIAL	5,8%
TELECOMUNICACIONES	1,6%

Datos: Abril 2024

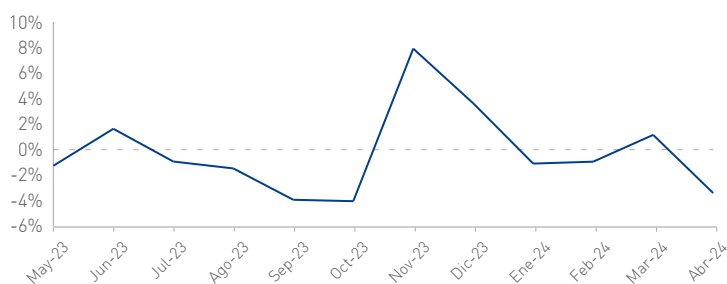
DISTRIBUCIÓN POR REGIÓN

Renta Fija y Variable Extranjera



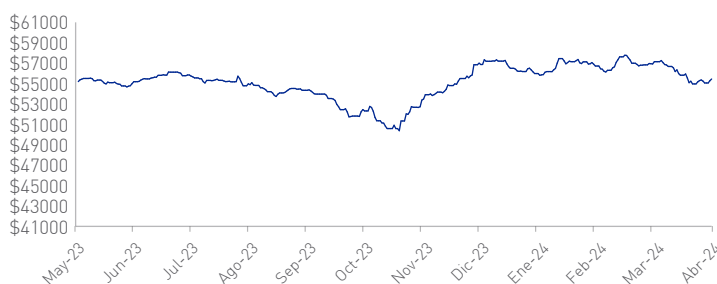
Datos: Abril 2024

EVOLUCIÓN DE LA RENTABILIDAD



Datos: Abril 2024

EVOLUCIÓN DEL VALOR CUOTA



Datos: Abril 2024

PERFIL DE LOS QUE INVIERTEN EN ESTE FONDO



Conservador

Son personas que tienen baja tolerancia al riesgo, se ajusta a aquellos que están a diez años o menos de cumplir la edad legal para pensionarse. Los fondos que corresponden a este perfil son el **D** y **E**.